

Cucina e Accessori

## SERIE 2800

Alluminio con rivestimento antiaderente  
professionale granite  
Spessore costante mm 3



### KERASTONE PROFI GRANITE - SEZIONE DELLA PENTOLA



1. Impermeabilizzazione a massima antiaderenza
2. Doppio strato di materiali indurenti, otticamente visibili, per una eccezionale resistenza al graffio, al taglio, all'usura
3. Strato di rivestimento intermedio a resistenza diffusa, struttura di rinforzo ad elevata carica minerale
4. Strato di rivestimento di ancoraggio
5. Strato di rivestimento di ancoraggio
6. Corpo in alluminio preventivamente trattato a rugosità controllata
7. Finitura esterna in alluminio satinato



### PADELLA SVASATA BASSA 1 MANICO KERASTONE PROFI GRANITE

- 115434 - Ø 24 CM H 4,5
- 115435 - Ø 28 CM H 5
- 115436 - Ø 32 CM H 5
- 115437 - Ø 36 CM H 5,5
- 115438 - Ø 40 CM H 6



### PADELLA SVASATA ALTA 1 MANICO KERASTONE PROFI GRANITE

- 115439 - Ø 24 CM H 7
- 115440 - Ø 28 CM H 7
- 115441 - Ø 32 CM H 7,5
- 115442 - Ø 36 CM H 8
- 115443 - Ø 40 CM H 8,5



### TEGAME 2 MANICI KERASTONE PROFI GRANITE

- 116415 - Ø CM 28 H 6,5
- 116416 - Ø CM 32 H 6,5
- 116417 - Ø CM 36 H 6,5
- 116418 - Ø CM 40 H 7



### CASSERUOLA MEDIA 1 MANICO KERASTONE PROFI GRANITE

- 122945 - Ø CM 16 H 8,5
- 122946 - Ø CM 20 H 11,5
- 122947 - Ø CM 24 H 13,5
- 122948 - Ø CM 28 H 16,5



## SERIE 2800


Alluminio con rivestimento antiaderente  
professionale granite induzione

Spessore costante mm 5 fondo a induzione



MasterChef  
THE TV SERIES

### KERASTONE PROFI GRANITE - SEZIONE DELLA PENTOLA



1. Impermeabilizzazione a massima antiaderenza
2. Doppio strato di materiali indurenti, otticamente visibili, per una eccezionale resistenza al graffio, al taglio, all'usura
3. Strato di rivestimento intermedio a resistenza diffusa, struttura di rinforzo ad elevata carica minerale
4. Strato di rivestimento di ancoraggio
5. Strato di rivestimento di ancoraggio
6. Corpo in alluminio preventivamente trattato a rugosità controllata
7. Finitura esterna in alluminio satinato



### PADELLA SVASATA ALTA 1 MANICO KERASTONE PROFI GRANITE INDUZIONE

- 116419 - Ø 28 CM H 7      Ø CM 14,5  
116420 - Ø 32 CM H 7,5      Ø CM 18  
116421 - Ø 36 CM H 8      Ø CM 22




### TEGAME 2 MANICI KERASTONE PROFI GRANITE INDUZIONE

- 116422 - Ø CM 28 H 6,5      Ø CM 14,5  
116423 - Ø CM 32 H 6,5      Ø CM 18



### CASSERUOLA MEDIA 1 MANICO KERASTONE PROFI GRANITE INDUZIONE

- 116424 - Ø CM 20 H 9      Ø CM 14,5  
116425 - Ø CM 24 H 11      Ø CM 14,5  
116426 - Ø CM 28 H 12,5      Ø CM 14,5



## SERIE 2000

### Alluminio con rivestimento antiaderente professionale

Spessore costante compreso tra mm 2,5 e mm 4,0



- Corpo in alluminio 1
- Sottostrato ruvido con pretrattamento speciale 2
- Strato di ancoraggio rinforzato con particelle ceramiche 3
- Strato intermedio del rivestimento a rinforzo ceramico 4
- Finitura superficiale ad elevata antiaderenza 5



#### CASSERUOLA MEDIA 2 MANICI KERASTONE PROFI ANTIADERENTE

- 101840 - Ø 20 CM H 11,5 LT 3,2
- 101841 - Ø 24 CM H 13,5 LT 5,5
- 101842 - Ø 28 CM H 16,5 LT 9,2
- 101843 - Ø 32 CM H 18,5 LT 14,5
- 101844 - Ø 36 CM H 20,5 LT 20
- 101845 - Ø 40 CM H 22,5 LT 27,2
- 101846 - Ø 45 CM H 25 LT 38,7



#### CASSERUOLA BASSA 2 MANICI KERASTONE PROFI ANTIADERENTE

- 101833 - Ø 20 CM H 8 LT 2,3
- 101834 - Ø 24 CM H 8,5 LT 3,6
- 101835 - Ø 28 CM H 10,5 LT 6
- 101836 - Ø 32 CM H 10,5 LT 8
- 101837 - Ø 36 CM H 11,5 LT 11
- 101838 - Ø 40 CM H 14 LT 16,6
- 101839 - Ø 45 CM H 16 LT 24,6



#### TEGAME 2 MANICI KERASTONE PROFI ANTIADERENTE

- 101825 - Ø 20 CM H 5,5
- 101826 - Ø 24 CM H 6
- 101827 - Ø 28 CM H 6,5
- 101828 - Ø 32 CM H 6,5
- 101829 - Ø 36 CM H 6,5
- 101830 - Ø 40 CM H 7
- 101831 - Ø 45 CM H 8
- 101832 - Ø 50 CM H 8,5



#### TORTIERA RETTANGOLARE 2 MANICI KERASTONE PROFI ANTIADERENTE

- 101847 - CM 42,5X32 H 8
- 101848 - CM 45X35 H 8,5
- 101849 - CM 52X39 H 9
- 101850 - CM 63X46 H 10





## SERIE 2000

Alluminio con rivestimento antiaderente professionale

Spessore costante compreso tra mm 2,5 e mm 4,0



Corpo in alluminio 1

Sottostrato ruvido con pretrattamento speciale 2

Strato di ancoraggio rinforzato con particelle ceramiche 3

Strato intermedio del rivestimento a rinforzo ceramico 4

Finitura superficiale ad elevata antiaderenza 5



MasterChef  
THE TV SERIES



**PADELLA SVASATA ALTA 1 MANICO  
KERASTONE PROFI  
ANTIADERENTE**



101818 - Ø 20 CM H 5,5  
101819 - Ø 24 CM H 7  
101820 - Ø 28 CM H 7  
101821 - Ø 32 CM H 7,5

101822 - Ø 36 CM H 8  
101823 - Ø 40 CM H 8,5  
101824 - Ø 45 CM H 10



**PADELLA SVASATA BASSA 1 MANICO  
KERASTONE PROFI  
ANTIADERENTE**



102857 - Ø 20 CM H 4  
102858 - Ø 24 CM H 4,5  
102859 - Ø 28 CM H 5  
102860 - Ø 32 CM H 5

102861 - Ø 36 CM H 5,5  
102862 - Ø 40 CM H 6  
101927 - Ø 45 CM H 6,5

## SERIE 2600

Alluminio con rivestimento antiaderente professionale chiaro Spessore costante mm 3



**PADELLA SVASATA BASSA 1 MANICO  
KERASTONE PROFI WHITE  
ANTIADERENTE**



107313 - Ø 20 CM H 4 \*  
107317 - Ø 36 CM H 5,5 \*



**TEGAME 2 MANICI  
KERASTONE PROFI WHITE  
ANTIADERENTE**



107326 - Ø CM 28 H 6,5 \*



**PADELLA SVASATA ALTA 1 MANICO  
KERASTONE PROFI WHITE  
ANTIADERENTE**



107319 - Ø 20 CM H 5,5 \*  
107320 - Ø 24 CM H 7 \*  
107323 - Ø 36 CM H 8 \*





## PADELLA FERRO BLU INDUZIONE



- 33956 - PADELLA LIONESE Ø 16 CM Ø CM 14,5
- 33957 - PADELLA LIONESE Ø 20 CM Ø CM 14,5
- 45005 - PADELLA LIONESE Ø 22 CM Ø CM 14,5
- 58278 - PADELLA LIONESE Ø 24 CM Ø CM 14,5
- 111778 - PADELLA LIONESE Ø 26 CM Ø CM 14,5
- 50916 - PADELLA LIONESE Ø 28 CM Ø CM 18
- 50917 - PADELLA LIONESE Ø 32 CM Ø CM 22
- 50918 - PADELLA LIONESE Ø 36 CM Ø CM 22
- 58279 - PADELLA LIONESE Ø 40 CM Ø CM 22
- 55830 - PADELLA LIONESE Ø 45 CM Ø CM 22
- 34735 - PADELLA LIONESE Ø 50 CM Ø CM 22



**PINTINOX**

## COLLEZIONE EXCALIBUR INDUZIONE



- 123912 - PADELLA FERRO PESANTE Ø 20 CM Ø CM 14,5
- 123913 - PADELLA FERRO PESANTE Ø 24 CM Ø CM 14,5
- 123914 - PADELLA FERRO PESANTE Ø 26 CM Ø CM 14,5
- 123915 - PADELLA FERRO PESANTE Ø 28 CM Ø CM 18
- 123916 - PADELLA FERRO PESANTE Ø 32 CM Ø CM 22



**PINTINOX**

## COLLEZIONE EXCALIBUR INDUZIONE



- 123918 - WOK 1 MANICO FERRO PESANTE Ø 34 CM   
(usare su apposite piastre integrate concave)



**PINTINOX**

## COLLEZIONE EXCALIBUR INDUZIONE



- 123917 - WOK 2 MANICI FERRO PESANTE Ø 36 CM   
(usare su apposite piastre integrate concave)





**LINEA IN ALLUMINIO ANTIADERENTE,  
ADATTA ANCHE PER COTTURA SU PIANI A INDUZIONE**

Versatile, adatta per tutte le preparazioni, la Serie 6700 Ballarini Professionale incontra le esigenze dei cuochi più esigenti. Il fondo a induzione Radiant, studiato dai laboratori di ricerca Ballarini e applicato con un'apposita tecnologia, è garanzia assoluta contro il distacco della piastra ferritica dal corpo dell'utensile a causa di shock termici. La manicatura professionale in acciaio inox a piena presa assicura comfort e sicurezza.

**SERIE 6700**

**SPESSORE COSTANTE**

Spessore fondo e parete costante 3,5/4,5 mm

**FINITURA INTERNA**

Rivestimento antiaderente professionale Kerastone Profi Superior, versatile per tutte le cotture



**FINITURA ESTERNA**

Alluminio satinato

**FONDO**

Fondo per induzione realizzato con speciale applicazione brevettata di un disco in acciaio. Garantisce un'omogenea distribuzione del calore. Adatto per tutte le fonti di calore

**MANICATURA**

Manicatura professionale in acciaio inox a nervatura rinforzata, in tubolare per ridurre la trasmissione del calore

Istruzioni per un uso corretto degli articoli a induzione



**PADELLA SVASATA BASSA 1 MANICO  
KERASTONE PROFI  
ANTIADERENTE**

- 131919 - Ø CM 24 H 4,4 Ø CM 16
- 131920 - Ø CM 28 H 4,8 Ø CM 18
- 131921 - Ø CM 32 H 5,2 Ø CM 22
- 131922 - Ø CM 36 H 6,5 Ø CM 22



**CASSERUOLA MEDIA 1 MANICO  
KERASTONE PROFI  
ANTIADERENTE**

- 131923 - Ø CM 16 H 8 Ø CM 14,5
- 131924 - Ø CM 20 H 9,8 Ø CM 16



## LINEA IN LEGA DI ALLUMINIO AD ALTO SPESSORE

Cottura su piani a induzione facilitata grazie alla Serie 6800 Ballarini Professionale. Il segreto? Lo spessore della piastra ferritica ridotto a pochi decimi di millimetro. Questo accorgimento evita l'inutile appesantimento dell'utensile a vantaggio dell'alto spessore del fondo di alluminio che favorisce una cottura omogenea scongiurando fastidiosi punti di surriscaldamento. Un'apposita tecnologia di applicazione studiata dalla Ballarini è garanzia assoluta contro il distacco della piastra ferritica dal corpo dell'utensile a causa di shock termici. Stabilità, ottima conducibilità termica e maneggevolezza sono plus irrinunciabili per il cuoco professionista.

## SERIE 6800

### SPESSORE DIFFERENZIATO

Spessore fondo costante 5,0 mm

### FINITURA INTERNA

Alluminio lavato decapato neutralizzato

### FINITURA ESTERNA

Alluminio satinato

### FONDO

Fondo per induzione realizzato con speciale applicazione brevettata di un disco in acciaio. Garantisce un'omogenea distribuzione del calore. Adatto per tutte le fonti di calore





### MANICATURA

Manicatura professionale in acciaio inox a nervatura rinforzata, in tubolare per ridurre la trasmissione del calore a Fondo per induzione realizzato con speciale applicazione brevettata di un disco in acciaio. Garantisce un'omogenea distribuzione del calore. Adatto per tutte le fonti di calore

 Istruzioni per un uso corretto degli articoli a induzione



### PADELLA SVASATA ALTA 1 MANICO

129190 - Ø CM 28 H 7	■	 Ø CM 14,5
129191 - Ø CM 32 H 7,5	■	 Ø CM 18
129192 - Ø CM 36 H 8	■	 Ø CM 22
129193 - Ø CM 40 H 8,5	■	 Ø CM 22



### TEGAME 2 MANICI

129194 - Ø CM 28 H 6,5	■	 Ø CM 22
129195 - Ø CM 32 H 6,5	■	 Ø CM 22
129196 - Ø CM 36 H 6,5	■	 Ø CM 22



### CASSERUOLA MEDIA 1 MANICO

129197 - Ø CM 20 H 9	■	 Ø CM 18
129198 - Ø CM 24 H 11	■	 Ø CM 22
129199 - Ø CM 28 H 12,5	■	 Ø CM 22

## SERIE 7000

### Alluminio bianco

Linea Professionale in alluminio puro 99%  
Spessore costante compreso tra mm 2,5 e mm 4,0



#### PENTOLA 2 MANICI ALLUMINIO

<b>102776</b> - Ø 20 CM H 18 LT 5,5	<b>102782</b> - Ø 40 CM H 38,5 LT 47,5
<b>102777</b> - Ø 24 CM H 22 LT 9,5	<b>102783</b> - Ø 45 CM H 41,5 LT 65
<b>102778</b> - Ø 28 CM H 26 LT 16,5	<b>102784</b> - Ø 50 CM H 43,5 LT 84,5
<b>102780</b> - Ø 32 CM H 31,5 LT 25	<b>102785</b> - Ø 60 CM H 56 LT 155
<b>102781</b> - Ø 36 CM H 35 LT 35	



#### CASSERUOLA ALTA 2 MANICI ALLUMINIO

<b>101760</b> - Ø 20 CM H 14,5 LT 4,2	<b>101919</b> - Ø 36 CM H 22 LT 21,5
<b>101765</b> - Ø 24 CM H 16 LT 7	<b>101920</b> - Ø 40 CM H 25 LT 30,5
<b>101917</b> - Ø 28 CM H 18,5 LT 11	<b>101921</b> - Ø 45 CM H 28 LT 45,5
<b>101918</b> - Ø 32 CM H 21 LT 15	<b>101922</b> - Ø 50 CM H 30 LT 57,5



#### CASSERUOLA MEDIA 2 MANICI ALLUMINIO

<b>101761</b> - Ø 18 CM H 10 LT 2,3	<b>102794</b> - Ø 32 CM H 18,5 LT 14,5
<b>102791</b> - Ø 20 CM H 11,5 LT 3,2	<b>102795</b> - Ø 36 CM H 20,5 LT 20
<b>101762</b> - Ø 22 CM H 12 LT 4,2	<b>102796</b> - Ø 40 CM H 22,5 LT 27,2
<b>102792</b> - Ø 24 CM H 13,5 LT 5,5	<b>102797</b> - Ø 45 CM H 25 LT 38,7
<b>101763</b> - Ø 26 CM H 15 LT 7,3	<b>102798</b> - Ø 50 CM H 28 LT 53,5
<b>102793</b> - Ø 28 CM H 16,5 LT 9,2	<b>102799</b> - Ø 60 CM H 35 LT 88



#### CASSERUOLA BASSA 2 MANICI ALLUMINIO

<b>101757</b> - Ø 22 CM H 8,5 LT 3	<b>102804</b> - Ø 36 CM H 11,5 LT 11
<b>102801</b> - Ø 24 CM H 8,5 LT 3,6	<b>102805</b> - Ø 40 CM H 14 LT 16,6
<b>101758</b> - Ø 26 CM H 10 LT 4,7	<b>102806</b> - Ø 45 CM H 16 LT 24,6
<b>102802</b> - Ø 28 CM H 10,5 LT 6	<b>102807</b> - Ø 50 CM H 17 LT 32,5
<b>101759</b> - Ø 30 CM H 10,5 LT 7	<b>102808</b> - Ø 60 CM H 21 LT 59
<b>102803</b> - Ø 32 CM H 10,5 LT 8	





**TEGAME 2 MANICI  
ALLUMINIO**

- 102812 - Ø 20 CM H 5,5
- 102813 - Ø 24 CM H 6
- 102814 - Ø 28 CM H 6,5
- 102815 - Ø 32 CM H 6,5
- 102816 - Ø 36 CM H 6,5
- 102817 - Ø 40 CM H 7
- 102818 - Ø 45 CM H 8
- 102819 - Ø 50 CM H 8,5
- 101756 - Ø 60 CM H 9



**CASSERUOLA ALTA  
1 MANICO ALLUMINIO**

- 101768 - Ø 16 CM H 11 LT 2
- 101769 - Ø 18 CM H 13 LT 3
- 101770 - Ø 20 CM H 14,5 LT 4,2
- 101771 - Ø 24 CM H 16 LT 7
- 101772 - Ø 28 CM H 18,5 LT 11



**CASSERUOLA MEDIA  
1 MANICO ALLUMINIO**

- 102820 - Ø 16 CM H 8,5 LT 1,5
- 102821 - Ø 18 CM H 10 LT 2,3
- 102822 - Ø 20 CM H 11,5 LT 3,2
- 102823 - Ø 22 CM H 12 LT 4,2
- 102824 - Ø 24 CM H 13,5 LT 5,5
- 102825 - Ø 28 CM H 16,5 LT 9,2



**CASSERUOLA BASSA  
1 MANICO ALLUMINIO**

- 109875 - Ø 20 CM H 8 LT 2,3
- 109876 - Ø 24 CM H 8,5 LT 3,6
- 109877 - Ø 28 CM H 10,5 LT 6
- 109878 - Ø 32 CM H 10,5 LT 8



**PADELLA SVASATA ALTA  
1 MANICO ALLUMINIO**

- |                        |                                    |
|------------------------|------------------------------------|
| 101744 - Ø 20 CM H 5,5 | 101750 - Ø 32 CM H 7,5             |
| 101746 - Ø 24 CM H 7   | 101751 - Ø 36 CM H 8               |
| 101747 - Ø 26 CM H 7 * | 101752 - Ø 40 CM H 8,5             |
| 101748 - Ø 28 CM H 7   | 101753 - Ø 45 CM H 10 CON MANIGLIA |







**PADELLA SVASATA BASSA  
1 MANICO ALLUMINIO**

- |                               |  |
|-------------------------------|--|
| <b>102826</b> - Ø 20 CM H 4   | <b>102833</b> - Ø 36 CM H 5,5              |
| <b>102828</b> - Ø 24 CM H 4,5 | <b>102834</b> - Ø 40 CM H 6                |
| <b>102830</b> - Ø 28 CM H 5   | <b>102835</b> - Ø 45 CM H 6,5 CON MANIGLIA |
| <b>102832</b> - Ø 32 CM H 5   |  |



**PADELLA WOK  
1 MANICO ALLUMINIO**

- |                               |
|-------------------------------|
| <b>101754</b> - Ø 24 CM H 7,5 |
| <b>101755</b> - Ø 28 CM H 8,8 |



**COPERCHIO ALLUMINIO**

- |                         |                         |
|-------------------------|-------------------------|
| <b>102839</b> - Ø 20 CM | <b>102845</b> - Ø 32 CM |
| <b>102840</b> - Ø 22 CM | <b>102846</b> - Ø 36 CM |
| <b>102841</b> - Ø 24 CM | <b>102847</b> - Ø 40 CM |
| <b>102842</b> - Ø 26 CM | <b>102848</b> - Ø 45 CM |
| <b>102843</b> - Ø 28 CM | <b>102849</b> - Ø 50 CM |
| <b>102844</b> - Ø 30 CM | <b>102850</b> - Ø 60 CM |



**CASSERUOLA OVALE 2 MANICI  
CON COPERCHIO ALLUMINIO**

- |                            |
|----------------------------|
| <b>101774</b> - CM 36 H 14 |
|----------------------------|





### ROSTIERA RETTANGOLARE ALTA ALLUMINIO

- 102852 - CM 36,5X28,2X7
- 102853 - CM 42,5X32X8
- 102854 - CM 45X35X8,5
- 102855 - CM 52X39X9
- 102856 - CM 63X46X10



### ROSTIERA RETTANGOLARE BASSA ALLUMINIO

- 101775 - CM 40X28X6
- 101776 - CM 45X30X6
- 101777 - CM 50X33X6
- 101778 - CM 60X40X6



### TORTIERA CILINDRICA ALLUMINIO CON ANELLI

- 101792 - Ø 20 CM H 5 \*
- 101793 - Ø 24 CM H 5,5 \*
- 101794 - Ø 28 CM H 6 \*
- 101796 - Ø 36 CM H 7,5 \*
- 101797 - Ø 40 CM H 8 \*
- 101798 - Ø 45 CM H 8,5 \*



### COLAPASTA CONICO 2 MANICI ALLUMINIO

- 101809 - Ø 32 CM
- 101810 - Ø 36 CM
- 101811 - Ø 40 CM
- 101812 - Ø 45 CM
- 101813 - Ø 50 CM





### COLAPASTA CILINDRICO 2 MANICI ALLUMINIO

104424 - Ø 32 CM  
104425 - Ø 36 CM  
104426 - Ø 40 CM



### COLAPASTA CONICO 1 MANICO ALLUMINIO



101805 - Ø 20 CM  
101806 - Ø 22 CM  
101807 - Ø 24 CM  
101808 - Ø 26 CM



### CUOCIPASTA ALTI CON SPICCHI ALLUMINIO



128370 - 2 SPICCHI Ø CM 28 H 18,5 ■  
128371 - 2 SPICCHI Ø CM 32 H 21 ■



101814 - 4 SPICCHI Ø 36 CM H 22  
101815 - 4 SPICCHI Ø 40 CM H 25



128372 - 3 SPICCHI Ø CM 36 H 22 ■



### SPICCHI ALLUMINIO



109815 - 1/4 Ø CM 36 H 23 \*\*  
109816 - 1/4 Ø CM 40 H 26 \*\*

\*\* utilizzare solo in casseruole  
con struttura alluminio



128375 - 1/3 Ø CM 36 H 23 ■ \*\*

\*\* utilizzare solo in casseruole  
con struttura alluminio



128373 - 1/2 CM 28 H 20 ■ \*\*  
128374 - 1/2 CM 32 H 22,5 ■ \*\*

\*\* utilizzare solo in casseruole  
con struttura alluminio



## SERIE 5500

Linea in lega di alluminio ad alto spessore forgiato con rivestimento antiaderente professionale di altissima qualità

Spessore fondo costante mm 5

  
MasterChef  
THE TV SERIES



### PADELLA BASSA 1 MANICO KERASTONE EXTREME ANTIADERENTE

122932 - Ø 20 CM H 5,5  
122933 - Ø 24 CM H 5,5  
122934 - Ø 28 CM H 5,5  
122936 - Ø 32 CM H 5,5  
122937 - Ø 36 CM H 5,5  
122938 - Ø 40 CM H 5,5



### TEGAME 2 MANICI KERASTONE EXTREME ANTIADERENTE

122939 - Ø 24 CM H 7,5  
122940 - Ø 28 CM H 8  
122959 - Ø 32 CM H 8,5



### CASSERUOLA MEDIA 2 MANICI KERASTONE EXTREME ANTIADERENTE

100336 - Ø 20 CM H 10  
100337 - Ø 24 CM H 12  
100338 - Ø 28 CM H 12



### CASSERUOLA MEDIA 1 MANICO KERASTONE EXTREME ANTIADERENTE

122942 - Ø 20 CM H 10  
122943 - Ø 24 CM H 12  
122944 - Ø 28 CM H 12



## SERIE 6000

Linea induzione in lega di alluminio ad alto spessore con rivestimento antiaderente professionale di alta qualità

Spessore fondo costante mm 5

  
MasterChef  
THE TV SERIES






 Istruzioni per un uso corretto degli articoli a induzione



PROFESSIONAL NON-STICK  
**KERA  
STONE**  
PROFI SUPERIOR  
METAL SAFE  
RESTAURANT TESTED

  
Professionale

**PADELLA SVASATA ALTA 1 MANICO  
KERASTONE PROFI SUPERIOR  
ANTIADERENTE A INDUZIONE**





101851 - Ø 28 CM H 7  Ø CM 14,5  
101852 - Ø 32 CM H 7,5  Ø CM 18  
101853 - Ø 36 CM H 8  Ø CM 22



PROFESSIONAL NON-STICK  
**KERA  
STONE**  
PROFI SUPERIOR  
METAL SAFE  
RESTAURANT TESTED

  
Professionale

**PADELLA DRITTA "A FRIGGERE"  
1 MANICO KERASTONE PROFI SUPERIOR  
ANTIADERENTE A INDUZIONE**



109640 - Ø 20 CM H 5  Ø CM 14,5  
109639 - Ø 24 CM H 6  Ø CM 14,5  
113626 - Ø 28 CM H 6,5  Ø CM 14,5  
108091 - Ø 32 CM H 6,5  Ø CM 18



PROFESSIONAL NON-STICK  
**KERA  
STONE**  
PROFI SUPERIOR  
METAL SAFE  
RESTAURANT TESTED

  
Professionale

**TEGAME 2 MANICI  
KERASTONE PROFI SUPERIOR  
ANTIADERENTE A INDUZIONE**




114489 - Ø 28 CM H 6,5  Ø CM 14,5  
115696 - Ø 32 CM H 6,5  Ø CM 18



PROFESSIONAL NON-STICK  
**KERA  
STONE**  
PROFI SUPERIOR  
METAL SAFE  
RESTAURANT TESTED

  
Professionale

**CASSERUOLA MEDIA 1 MANICO  
KERASTONE PROFI SUPERIOR  
ANTIADERENTE A INDUZIONE**




109839 - Ø 20 CM H 9 LT 2,8  Ø CM 14,5  
109840 - Ø 24 CM H 11 LT 4,8  Ø CM 14,5  
109841 - Ø 28 CM H 12,5 LT 7,2  Ø CM 14,5



PROFESSIONAL NON-STICK  
**KERA  
STONE**  
PROFI SUPERIOR  
METAL SAFE  
RESTAURANT TESTED

  
Professionale

**CASSERUOLA MEDIA 2 MANICI  
KERASTONE PROFI SUPERIOR  
ANTIADERENTE A INDUZIONE**

109836 - Ø 20 CM H 9 LT 2,8  Ø CM 14,5  
109837 - Ø 24 CM H 11 LT 4,8  Ø CM 14,5  
109838 - Ø 28 CM H 12,5 LT 7,2  Ø CM 14,5

## SERIE 1500

Serie professionale in rame purissimo  
stagnato internamente ideale per servire a tavola

  
MasterChef  
THE TV SERIES



### CASSERUOLA MEDIA 1 MANICO RAME STAGNATO

101890 - Ø CM 14 H 7  
101891 - Ø CM 16 H 8  
101892 - Ø CM 18 H 9  
101893 - Ø CM 20 H 10  
101894 - Ø CM 24 H 12  
102174 - Ø CM 28 H 12



### CASSERUOLA BASSA 1 MANICO RAME STAGNATO

101887 - Ø CM 20 H 6,5  
101888 - Ø CM 24 H 8  
101889 - Ø CM 28 H 9,5



### PADELLA 1 MANICO RAME STAGNATO

101876 - Ø CM 20 H 4,5  
101877 - Ø CM 24 H 5  
101878 - Ø CM 28 H 6  
101879 - Ø CM 32 H 6,5  
102167 - Ø CM 36 H 6,5



102923 - FORNELLO FLAMBEAU RAME ALTO A GAS







### TEGAME 2 MANICI RAME STAGNATO

- 102172 - Ø 24 CM H 6
- 101880 - Ø 28 CM H 6
- 101881 - Ø 32 CM H 6,5
- 101882 - Ø 36 CM H 6,5
- 102173 - Ø 40 CM H 7



### CASSERUOLA MEDIA 2 MANICI RAME STAGNATO

- 101885 - Ø 20 CM H 10
- 101886 - Ø 24 CM H 12
- 102175 - Ø 28 CM H 14
- 102176 - Ø 32 CM H 16
- 102177 - Ø 36 CM H 17
- 102178 - Ø 40 CM H 18



### CASSERUOLA BASSA 2 MANICI RAME STAGNATO

- 101883 - Ø 24 CM H 8
- 101884 - Ø 28 CM H 9
- 102169 - Ø 32 CM H 10
- 102170 - Ø 36 CM H 10
- 102171 - Ø 40 CM H 11



### COPERCHIO RAME

- 101895 - Ø 14 CM
- 101896 - Ø 16 CM
- 101897 - Ø 18 CM
- 101898 - Ø 20 CM
- 101899 - Ø 24 CM
- 101900 - Ø 28 CM



PROFESSIONAL NON-STICK  
**KERA  
STONE**  
PROFI SUPERIOR  
METAL SAFE  
RESTAURANT TESTED



**PADELLA CREPES  
KERASTONE PROFI SUPERIOR  
ANTIADERENTE A INDUZIONE**

118208 - Ø 30 CM  Ø CM 14,5



0  Istruzioni per un uso corretto  
degli articoli a induzione



123655 - PADELLA CREPES INDUZIONE ANTIADERENTE  
Ø CM 26  Ø CM 14,5



112013 - PADELLA CREPES FERRO Ø CM 20



30364 - PADELLA CREPES FERRO Ø CM 22



123797 - FRIGGITRICE FERRO CON CESTELLO Ø CM 32  Ø CM 20,5  
123798 - FRIGGITRICE FERRO CON CESTELLO Ø CM 36  Ø CM 24,5  
123799 - FRIGGITRICE FERRO CON CESTELLO Ø CM 42  Ø CM 30



101256 - CESTA PER FRIGGERE INOX 1/1 CM 53X32,5



109813 - COLAFRITTO ALLUMINIO Ø 40 CM  
109814 - COLAFRITTO ALLUMINIO Ø 50 CM



122931 - SPARGITORE ALLUMINIO CON TAPPO A VITE H 19 Ø CM 8





ILSA PRESENTA UN VERA RIVOLUZIONE IN CUCINA  
**AX ACTIVE INOX ANTI-SCARTCH POWER**  
 UNA PADELLA UNICA, CON UNA SUPERFICIE DI COTTURA  
 ANTIGRAFFIO INDISTRUTTIBILE



- INNOVATIVA SUPERFICIE DI COTTURA CON STRUTTURA TRIDIMENSIONALE ...ANTIGRAFFIO ESTREMAMENTE RESISTENTE ANCHE CON GLI UTENSILI IN METALLO!
- MANICATURA PROFESSIONALE
- RIVESTIMENTO ANTIADERENTE PRIVO DI PFOA
- ADATTA A TUTTE LE FONTI DI CALORE COMPRESA L'INDUZIONE
- ESTREMA FACILITÀ DI PULIZIA



**La texture puntinata tridimensionale costituisce uno scudo protettivo al rivestimento antiaderente, massimizzando l'effetto antigraffio e rendendo la superficie di cottura ultra resistente e adatta all'intenso utilizzo professionale.**

Le padelle e i wok AX sono forniti di manicatura professionale in acciaio inox con saldatura rinforzata e sono adatti per tutti i tipi di fornelli, compresa l'induzione.

Si utilizzano anche nel forno fino a 260°C e sono lavabili in lavastoviglie. Si possono utilizzare persino gli utensili di metallo poiché la superficie di cottura si conserva inalterata per molto tempo ed è praticamente indistruttibile! Inoltre è anche estremamente facile da pulire!



**132709** - PADELLA Ø CM 24 H 5 ■ ■ ■ Ø CM 14,5  
**132710** - PADELLA Ø CM 28 H 5 ■ ■ ■ Ø CM 14,5  
**132711** - PADELLA Ø CM 32 H 5,5 ■ ■ ■ Ø CM 18



**132712** - WOK Ø CM 28 H 8 ■ ■ ■ Ø CM 14,5  
**132713** - WOK Ø CM 32 H 9,5 ■ ■ ■ Ø CM 18



**PIAZZA** PADELLA ANTIADERENTE A INDUZIONE



- 72071 - PADELLA INOX Ø CM 20 ■ ■ ■ Ø CM 14,5
- 72072 - PADELLA INOX Ø CM 24 ■ ■ ■ Ø CM 14,5
- 72073 - PADELLA INOX Ø CM 28 ■ ■ ■ Ø CM 14,5
- 72074 - PADELLA INOX Ø CM 32 ■ ■ ■ Ø CM 18
- 72075 - PADELLA INOX Ø CM 36 ■ ■ ■ Ø CM 22
- 72076 - PADELLA INOX Ø CM 40 ■ ■ ■ Ø CM 22



**MONIX**

- 124600 - PADELLA ALLUMINIO ANTIADERENTE INDUZIONE Ø CM 18 ■ ■ ■ Ø CM 14,5
- 124601 - PADELLA ALLUMINIO ANTIADERENTE INDUZIONE Ø CM 20 ■ ■ ■ Ø CM 14,5
- 124602 - PADELLA ALLUMINIO ANTIADERENTE INDUZIONE Ø CM 22 ■ ■ ■ Ø CM 14,5
- 124603 - PADELLA ALLUMINIO ANTIADERENTE INDUZIONE Ø CM 24 ■ ■ ■ Ø CM 14,5
- 124604 - PADELLA ALLUMINIO ANTIADERENTE INDUZIONE Ø CM 26 ■ ■ ■ Ø CM 14,5
- 124605 - PADELLA ALLUMINIO ANTIADERENTE INDUZIONE Ø CM 28 ■ ■ ■ Ø CM 14,5



**alluflon**

**COLLEZIONE ETNEA ANTIADERENTE EFFETTO PIETRA**

- 123299 - PADELLA ALLUMINIO ANTIADERENTE Ø CM 20
- 123300 - PADELLA ALLUMINIO ANTIADERENTE Ø CM 24
- 123301 - PADELLA ALLUMINIO ANTIADERENTE Ø CM 26
- 123302 - PADELLA ALLUMINIO ANTIADERENTE Ø CM 28
- 123303 - PADELLA ALLUMINIO ANTIADERENTE Ø CM 30
- 123304 - PADELLA ALLUMINIO ANTIADERENTE Ø CM 32

**abert**


**COLLEZIONE CUCINART ALLUMINIO FONDO AD INDUZIONE**



- 125723 - PADELLA Ø CM 24 ■ ■ ■ Ø CM 14,5
- 125724 - PADELLA Ø CM 28 ■ ■ ■ Ø CM 14,5
- 125725 - PADELLA Ø CM 32 ■ ■ ■ Ø CM 18
- 125726 - PADELLA Ø CM 36 ■ ■ ■ Ø CM 22
- 125727 - PADELLA Ø CM 40 ■ ■ ■ Ø CM 22

**abert**

**COLLEZIONE CUCINART FONDO AD INDUZIONE**



- 131512 - WOK ALLUMINIO ANTIADERENTE Ø CM 30 H 8,8 ■ ■ ■ Ø CM 18

**abert**

**COLLEZIONE CUCINART ALLUMINIO ANTIADERENTE FONDO AD INDUZIONE**



- 125729 - PADELLA Ø CM 24 ■ ■ ■ Ø CM 14,5
- 125730 - PADELLA Ø CM 28 ■ ■ ■ Ø CM 14,5
- 125731 - PADELLA Ø CM 32 ■ ■ ■ Ø CM 18
- 125732 - PADELLA Ø CM 36 ■ ■ ■ Ø CM 22
- 125733 - PADELLA Ø CM 40 ■ ■ ■ Ø CM 22







98234 - PIASTRA PRESSOFUSA ANTIADERENTE CM 30X45 LISCIA  
 98233 - PIASTRA PRESSOFUSA ANTIADERENTE CM 30X45 RIGATA  
 98235 - PIASTRA PRESSOFUSA ANTIADERENTE CM 40X60 RIGATA



131640 - PIASTRA ALLUMINIO PRESSOFUSO ANTIADERENTE AD INDUZIONE CM 42X26,8 ■



38054 - BISTECCHIERA IN GHISA SMALTATA CON MANICO PIEGHEVOLE CM 50X27



DSC3010



108695 - PIASTRA GHISA SMALTATA CON MANICI CM 38X38



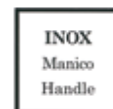
54184 - BISTECCHIERA IN GHISA SMALTATA CON MANICO PIEGHEVOLE CM 24X24



120701 - BISTECCHIERA IN GHISA SMALTATA CON MANICO PIEGHEVOLE CM 36X28 ■  
 62054 - BISTECCHIERA IN GHISA SMALTATA CON MANICO PIEGHEVOLE CM 36X23  
 54185 - BISTECCHIERA IN GHISA SMALTATA CON MANICO PIEGHEVOLE CM 30X21



# TENDER ALU



## PENTOLA 2 MANICI IMPILABILE

- |  |   |
|--|---|
| <b>124204</b> - Ø CM 20 H 19 LT 4,8 ■  | <b>124210</b> - Ø CM 40 H 37 LT 41,9 ■  |
| <b>124205</b> - Ø CM 24 H 22 LT 8,4 ■  | <b>124211</b> - Ø CM 45 H 40 LT 58,1 ■  |
| <b>124206</b> - Ø CM 28 H 26 LT 13,8 ■ | <b>124212</b> - Ø CM 50 H 45 LT 81,4 ■  |
| <b>124207</b> - Ø CM 30 H 28 LT 17,2 ■ | <b>124213</b> - Ø CM 60 H 56 LT 147,9 ■ |
| <b>124208</b> - Ø CM 32 H 30 LT 21,2 ■ |   |
| <b>124209</b> - Ø CM 36 H 33 LT 29,9 ■ |   |



## CASSERUOLA MEDIA 2 MANICI IMPILABILE

- |   |  |
|---|--|
| <b>124214</b> - Ø CM 20 H 11 LT 3 ■     | <b>124219</b> - Ø CM 36 H 20 LT 18,7 ■ |
| <b>124215</b> - Ø CM 24 H 14 LT 5,6 ■   | <b>124220</b> - Ø CM 40 H 22 LT 25,6 ■ |
| <b>124216</b> - Ø CM 28 H 16 LT 8,3,8 ■ | <b>124221</b> - Ø CM 45 H 25 LT 37,1 ■ |
| <b>124217</b> - Ø CM 30 H 17 LT 10,8 ■  | <b>124222</b> - Ø CM 50 H 28 LT 51,7 ■ |
| <b>124218</b> - Ø CM 32 H 18 LT 13,1 ■  | <b>124223</b> - Ø CM 60 H 35 LT 94 ■   |



## CASSERUOLA BASSA 2 MANICI IMPILABILE

- |  |  |
|--|--|
| <b>124224</b> - Ø CM 20 H 7 LT 2 ■     | <b>124230</b> - Ø CM 45 H 15 LT 22,8 ■ |
| <b>124225</b> - Ø CM 24 H 8 LT 3,3 ■   | <b>124231</b> - Ø CM 50 H 17 LT 32 ■   |
| <b>124226</b> - Ø CM 28 H 9 LT 5,2 ■   | <b>124232</b> - Ø CM 60 H 20 LT 54,7 ■ |
| <b>124227</b> - Ø CM 32 H 10 LT 7,5 ■  |  |
| <b>124228</b> - Ø CM 36 H 12 LT 11,5 ■ |  |
| <b>124229</b> - Ø CM 40 H 13 LT 15,5 ■ |  |



## CASSERUOLA FONDA 1 MANICO IMPILABILE

- |                                       |  |
|---------------------------------------|--|
| <b>124233</b> - Ø CM 16 H 8 LT 1,3 ■  | <b>124236</b> - Ø CM 28 H 16 LT 8,8 ■  |
| <b>124234</b> - Ø CM 20 H 11 LT 3 ■   | <b>124237</b> - Ø CM 30 H 17 LT 10,8 ■ |
| <b>124235</b> - Ø CM 24 H 14 LT 5,6 ■ | <b>124238</b> - Ø CM 32 H 18 LT 13,1 ■ |





**PINTINOX**

COLLEZIONE TENDER  
ALLUMINIO IMPILABILE



# TENDER ALU



99,5%  
Alluminio  
Al

INOX  
Manico  
Handle



**PADELLA SVASATA ALTA  
1 MANICO**

- 124252 - Ø CM 20 H 4,7 LT 1,2 ■
- 124253 - Ø CM 24 H 5,4 LT 2 ■
- 124254 - Ø CM 28 H 6,3 LT 3,3 ■
- 124255 - Ø CM 32 H 7,2 LT 5 ■
- 124256 - Ø CM 36 H 8,1 LT 7,1 ■



**PADELLA SVASATA BASSA  
1 MANICO**

- 124250 - Ø CM 40 H 7,5 LT 7,9 ■
- 124251 - Ø CM 45 H 8,4 LT 11,2 ■



**PADELLA SVASATA ALTA  
1 MANICO ANTIADERENTE**

- 124264 - Ø CM 20 H 4,7 LT 1,2 ■
- 124265 - Ø CM 24 H 5,4 LT 2 ■
- 124266 - Ø CM 28 H 6,3 LT 3,3 ■
- 124267 - Ø CM 32 H 7,2 LT 5 ■
- 124268 - Ø CM 36 H 8,1 LT 7,1 ■



**PADELLA SVASATA BASSA  
1 MANICO ANTIADERENTE**

- 124257 - Ø CM 20 H 4 LT 1 ■
- 124258 - Ø CM 24 H 4,5 LT 1,6 ■
- 124259 - Ø CM 28 H 5,2 LT 2,6 ■
- 124260 - Ø CM 32 H 6 LT 4 ■
- 124261 - Ø CM 36 H 6,7 LT 5,7 ■
- 124262 - Ø CM 40 H 7,5 LT 7,9 ■
- 124263 - Ø CM 45 H 8,4 LT 11,2 ■



**COPERCHIO**

- 124239 - Ø CM 16 ■
- 124240 - Ø CM 20 ■
- 124241 - Ø CM 24 ■
- 124242 - Ø CM 28 ■
- 124243 - Ø CM 30 ■
- 124244 - Ø CM 32 ■
- 124245 - Ø CM 36 ■
- 124246 - Ø CM 40 ■
- 124247 - Ø CM 45 ■
- 124248 - Ø CM 50 ■
- 124249 - Ø CM 60 ■





**115665** - SUPPORTO PER BRUCIATORE A 3 GAMBE H CM 75



- 115638** - PADELLA IN ACCIAIO  
AL CARBONIO SPAZZOLATO Ø 28 CM
- 115639** - PADELLA IN ACCIAIO  
AL CARBONIO SPAZZOLATO Ø 32 CM
- 115640** - PADELLA IN ACCIAIO  
AL CARBONIO SPAZZOLATO Ø 36 CM







- 115632** - PAELLERA IN ACCIAIO  
AL CARBONIO SPAZZOLATO Ø 32 CM
- 115633** - PAELLERA IN ACCIAIO  
AL CARBONIO SPAZZOLATO Ø 36 CM
- 115634** - PAELLERA IN ACCIAIO  
AL CARBONIO SPAZZOLATO Ø 40 CM
- 115635** - PAELLERA IN ACCIAIO  
AL CARBONIO SPAZZOLATO Ø 50 CM







- 115636** - FORNELLO BRUCIATORE A GAS OMOLOGATO Ø 40 CM
- 115637** - FORNELLO BRUCIATORE A GAS OMOLOGATO Ø 50 CM





- 43519** - PAELLERA FERRO INDUZIONE Ø 34 CM  Ø CM 18
- 43520** - PAELLERA FERRO INDUZIONE Ø 42 CM  Ø CM 22
- 43521** - PAELLERA FERRO INDUZIONE Ø 60 CM  Ø CM 22
- 43807** - PAELLERA FERRO INDUZIONE Ø 80 CM  Ø CM 22



- 123115** - PAELLERA INOX INDUZIONE Ø CM 32   Ø CM 18
- 123116** - PAELLERA INOX INDUZIONE Ø CM 40   Ø CM 22



- 74915** - WOK FERRO INDUZIONE Ø CM 32  Ø CM 18
- 74916** - WOK FERRO INDUZIONE Ø CM 40  Ø CM 22



- 126077** - WOK GHISA Ø CM 36 SET 5 PZ 



PINTINOX

COLLEZIONE 3 LAYERS  
ACCIAIO INOX 18/10 INDUZIONE

TRIMETALLO MADE IN ITALY



### PADELLA SVASATA 1 MANICO

- 130092 - Ø CM 20 H 4,3 ■ Ø CM 14,5
- 130093 - Ø CM 24 H 5 ■ Ø CM 14,5
- 130094 - Ø CM 28 H 5,7 ■ Ø CM 18
- 130095 - Ø CM 32 H 6 ■ Ø CM 22
- 130096 - Ø CM 36 H 7 ■ Ø CM 22



### CASSERUOLA BASSA 2 MANICI

- 130084 - Ø CM 20 H 7,5 LT 2,25 ■ Ø CM 14,5
- 130085 - Ø CM 24 H 9,5 LT 4,25 ■ Ø CM 14,5
- 130086 - Ø CM 28 H 11 LT 6,75 ■ Ø CM 18
- 130087 - Ø CM 32 H 13 LT 10,5 ■ Ø CM 22
- 130088 - Ø CM 36 H 14,5 LT 14,75 ■ Ø CM 22



### CASSERUOLA ALTA 2 MANICI

- 130080 - Ø CM 20 H 12 LT 3,75 ■ Ø CM 14,5
- 130081 - Ø CM 24 H 14 LT 6,25 ■ Ø CM 14,5
- 130082 - Ø CM 28 H 16 LT 9,75 ■ Ø CM 18
- 130083 - Ø CM 32 H 18 LT 14,5 ■ Ø CM 22



### CASSERUOLA ALTA 1 MANICO

- 130089 - Ø CM 16 H 10 LT 2 ■ Ø CM 14,5
- 130090 - Ø CM 20 H 12 LT 3,75 ■ Ø CM 14,5
- 130091 - Ø CM 24 H 14 LT 6,25 ■ Ø CM 14,5





**PENTOLA 2 MANICI SERIE 1100**  
(ANCHE PER INDUZIONE)

51501 - Ø 24 CM H 24 LT 10  
46623 - Ø 28 CM H 28 LT 16,5  
46671 - Ø 32 CM H 32 LT 24  
59010 - Ø 36 CM H 36 LT 36  
46407 - Ø 40 CM H 40 LT 50  
97075 - Ø 40 CM H 40 LT 50 CON RUBINETTO  
77535 - Ø 50 CM H 50 LT 100



**CASSERUOLA ALTA 2 MANICI SERIE 1100**  
(ANCHE PER INDUZIONE)

46408 - Ø 24 CM H 15 LT 6,5  
43430 - Ø 28 CM H 17,5 LT 10,8  
43800 - Ø 32 CM H 19,5 LT 15,7  
43801 - Ø 36 CM H 21,5 LT 22  
50476 - Ø 40 CM H 24,5 LT 30,8  
47139 - Ø 45 CM H 27,5 LT 44  
43431 - Ø 50 CM H 32 LT 63



**CASSERUOLA BASSA 2 MANICI SERIE 1100**  
(ANCHE PER INDUZIONE)

46409 - Ø 28 CM H 11 LT 6,7  
46672 - Ø 32 CM H 12,5 LT 10  
46673 - Ø 36 CM H 14 LT 14,2  
46674 - Ø 40 CM H 15,5 LT 19,5  
49369 - Ø 45 CM H 17 LT 27  
46943 - Ø 50 CM H 19 LT 37



**CASSERUOLA ALTA 1 MANICO SERIE 1100**  
(ANCHE PER INDUZIONE)

19203 - Ø 16 CM H 11 LT 2,1  
19204 - Ø 20 CM H 13 LT 4  
23142 - Ø 24 CM H 15 LT 6,5  
23143 - Ø 28 CM H 17,5 LT 10,8





**CASSERUOLA BASSA  
1 MANICO SERIE 1100**  
(ANCHE PER INDUZIONE)

23145 - Ø 16 CM H 6,5 LT 1,3  
23146 - Ø 20 CM H 8 LT 2,5  
23147 - Ø 24 CM H 9,5 LT 4,3



**PADELLA 1 MANICO SERIE 1100**  
(ANCHE PER INDUZIONE)

19214 - Ø 24 CM  
19215 - Ø 28 CM  
19216 - Ø 32 CM  
20511 - Ø 36 CM \*  
23140 - Ø 40 CM \*

\* con contromaniglia



**PENTOLA 2 MANICI SERIE 1000**  
(ANCHE PER INDUZIONE)

69000 - Ø 16 CM H 16 LT 3,2	29078 - Ø 32 CM H 32 LT 24
68905 - Ø 18 CM H 16 LT 4	29079 - Ø 36 CM H 36 LT 36
68999 - Ø 20 CM H 18 LT 5,5	29080 - Ø 40 CM H 40 LT 50
58277 - Ø 24 CM H 24 LT 10	53084 - Ø 45 CM H 45 LT 63,5
29077 - Ø 28 CM H 28 LT 16,5	



**COPERCHIO SERIE 1100/1000**

69001 - Ø 14 CM	19659 - Ø 32 CM
62029 - Ø 16 CM	19660 - Ø 36 CM
69002 - Ø 18 CM	19661 - Ø 40 CM
34887 - Ø 20 CM	20510 - Ø 45 CM
19657 - Ø 24 CM	23150 - Ø 50 CM
19658 - Ø 28 CM	57061 - Ø 60 CM





**CASSERUOLA ALTA 2 MANICI  
SERIE 1000 (ANCHE PER INDUZIONE)**

<b>68996</b> - Ø 16 CM H 9,5 LT 1,9	<b>29060</b> - Ø 32 CM H 19,5 LT 15,7
<b>31735</b> - Ø 18 CM H 10,8 LT 2,7	<b>29061</b> - Ø 36 CM H 21,5 LT 22
<b>29057</b> - Ø 20 CM H 12 LT 3,8	<b>29062</b> - Ø 40 CM H 24,5 LT 30,8
<b>29058</b> - Ø 24 CM H 15 LT 6,5	<b>29063</b> - Ø 45 CM H 27,5 LT 44
<b>29059</b> - Ø 28 CM H 17,5 LT 10,8	<b>32158</b> - Ø 50 CM H 32 LT 63



**CASSERUOLA BASSA 2 MANICI  
SERIE 1000 (ANCHE PER INDUZIONE)**

<b>62308</b> - Ø 16 CM H 6,5 LT 1,3	<b>29067</b> - Ø 32 CM H 11 LT 9,2
<b>68997</b> - Ø 18 CM H 7 LT 1,8	<b>29068</b> - Ø 36 CM H 13 LT 13
<b>29064</b> - Ø 20 CM H 7,5 LT 2,5	<b>29069</b> - Ø 40 CM H 14,5 LT 18
<b>29065</b> - Ø 24 CM H 8 LT 3,7	<b>29070</b> - Ø 45 CM H 15,5 LT 24,6
<b>29066</b> - Ø 28 CM H 9,5 LT 5,8	<b>32159</b> - Ø 50 CM H 19 LT 37



**CASSERUOLA ALTA 1 MANICO  
SERIE 1000 (ANCHE PER INDUZIONE)**

**53127** - Ø 14 CM H 8 LT 1,2  
**29054** - Ø 18 CM H 10,8 LT 2,7  
**46889** - Ø 20 CM H 12 LT 3,8  
**29055** - Ø 22 CM H 13 LT 5  
**29056** - Ø 24 CM H 14,5 LT 6,5  
**53128** - Ø 28 CM H 16 LT 9,8



**PADELLA 1 MANICO SERIE 1000  
(ANCHE PER INDUZIONE)**

**68998** - Ø 20 CM  
**29073** - Ø 24 CM  
**29074** - Ø 28 CM  
**29075** - Ø 32 CM  
**29076** - Ø 36 CM \*

\* con contromaniglia







### CASSERUOLA BAGNOMARIA



- 1 103956 - CASSERUOLA BAGNOMARIA 2 MANICI IMPILABILE CM 23X17
- 2 23151 - CASSERUOLA BAGNOMARIA 1 MANICO Ø 16 CM
- 2 23152 - CASSERUOLA BAGNOMARIA 1 MANICO Ø 18 CM



107014 - PENTOLA CUOCIASPARAGI INOX CON COPERCHIO Ø 16 CM H 24 LT 4,8



### TEGAME 2 MANICI SERIE 1000 (ANCHE PER INDUZIONE)



- 34885 - Ø 24 CM H 5
- 44972 - Ø 28 CM H 5,5
- 19212 - Ø 32 CM H 6
- 19213 - Ø 36 CM H 6
- 20512 - Ø 40 CM H 6
- 60445 - Ø 45 CM H 6,5



### PADELLA INOX INTERNO ANTIADERENTE (ANCHE PER INDUZIONE)



- 56382 - Ø 20 CM
- 61177 - Ø 24 CM
- 50616 - Ø 28 CM
- 50856 - Ø 32 CM
- 50790 - Ø 36 CM
- 50615 - Ø 40 CM



- 128948 - TEGAME 2 MANICI A INDUZIONE IN FERRO BATTUTO Ø CM 20 ■ ▨ Ø CM 14,5
- 128949 - TEGAME 2 MANICI A INDUZIONE IN FERRO BATTUTO Ø CM 24 ■ ▨ Ø CM 14,5



126063 - CUOCIVAPORE IN BAMBÙ Ø CM 25,5 H 16 SET 3 PZ ■





**29071** - COLAPASTA CON BASE 2 MANICI Ø CM 32  
**29072** - COLAPASTA CON BASE 2 MANICI Ø CM 36  
**56632** - COLAPASTA CON BASE 2 MANICI Ø CM 40



**58310** - COLAPASTA CONICO CON BASE Ø CM 32  
**58486** - COLAPASTA CONICO CON BASE Ø CM 36  
**57541** - COLAPASTA CONICO CON BASE Ø CM 40  
**46937** - COLAPASTA CONICO CON BASE Ø CM 45  
**45399** - COLAPASTA CONICO CON BASE Ø CM 50



**53093** - COLAPASTA CONICO Ø CM 45  
**53094** - COLAPASTA CONICO Ø CM 50



**23158** - BASTARDELLA SEMISFERICA Ø CM 26 \*  
**29091** - BASTARDELLA SEMISFERICA Ø CM 32 \*  
**24321** - BASTARDELLA SEMISFERICA Ø CM 36 \*  
**29092** - BASE PER BASTARDELLA SEMISFERICA \*



**104415** - BASTARDELLA SEMISFERICA CM Ø 34 \*  
**111215** - BASE PER BASTARDELLA SEMISFERICA \*



**118202** - CUOCIPASTA INDUZIONE CON 4 SCOMPARTI  
 CM 38,3X35,4 ■ ■ ■ Ø CM 22



**BASTARDELLA SEMISFERICA ACCIAIO INOX 18/10 CON MANIGLIE**



**129102** - BASTARDELLA SEMISFERICA Ø CM 30 H 14,5 LT 7 ■  
**129103** - BASTARDELLA SEMISFERICA Ø CM 36 H 17 LT 12 ■  
**129104** - BASE PER BASTARDELLA CON GUARNIZIONI ANTISCIVOLO Ø CM 16 ■





114454 - COLINO CINESE Ø CM 18  
 102989 - COLINO CINESE Ø CM 20  
 102990 - COLINO CINESE Ø CM 24



131616 - COLINO CINESE A RETE Ø CM 20 ■  
 131617 - COLINO CINESE A RETE Ø CM 24,5 ■



53537 - SPICCHIO CUOCIPASTA PADERNO CM 36  
 55521 - SPICCHIO CUOCIPASTA PADERNO CM 40



38979 - SPICCHIO CUOCIPASTA RETE CM 40



38980 - SPICCHIO CUOCIPASTA RETE CM 34



COLLEZIONE TRI-PLY COOKWARE



1



2




3

1 132043 - ROSTIERA RETTANGOLARE INOX CM 29X25 H 6,5 ■ Ø CM 22  
 2 132044 - PENTOLA TONDA INOX Ø CM 20 H 11,5 ■ Ø CM 14,5  
 3 132045 - BRASIERA TONDA Ø CM 25,5 H 6,5 ■ Ø CM 18



COLLEZIONE TRI-PLY COOKWARE



132049 - ROSTIERA RETTANGOLARE INOX CM 42X34,5 H 9 ■ Ø CM 22  
 132050 - COPERCHIO RETTANGOLARE INOX CM 42X34,5 ■



**COLLEZIONE TENDER ACCIAIO INOX  
(ANCHE PER INDUZIONE)**



**PRODOTTO CERTIFICATO E CON TRACCIABILITÀ**



**PENTOLA 2 MANICI INOX**

- 113432 - Ø 20 CM H 18 LT 5,5
- 113433 - Ø 24 CM H 24 LT 10,75
- 113434 - Ø 28 CM H 28 LT 17
- 113435 - Ø 30 CM H 30 LT 21,25
- 113436 - Ø 32 CM H 32 LT 25,75
- 113437 - Ø 34 CM H 34 LT 30,75
- 113438 - Ø 36 CM H 36 LT 36,5
- 113439 - Ø 40 CM H 40 LT 50,25
- 113440 - Ø 45 CM H 40 LT 63,5



**CASSERUOLA FONDA 2 MANICI INOX**

- 113441 - Ø 20 CM H 12 LT 3,75
- 113442 - Ø 24 CM H 14,5 LT 6,25
- 113443 - Ø 28 CM H 16 LT 9,75
- 113444 - Ø 30 CM H 17 LT 12
- 113445 - Ø 32 CM H 19,5 LT 15,7
- 113446 - Ø 36 CM H 21,5 LT 21,25
- 113447 - Ø 40 CM H 24 LT 30
- 113448 - Ø 45 CM H 27 LT 42,75
- 113449 - Ø 50 CM H 30 LT 58,75



**CASSERUOLA MEZZA FONDA 2 MANICI INOX**

- 113450 - Ø 24 CM H 8 LT 3,5
- 113451 - Ø 28 CM H 9,5 LT 5,75
- 113452 - Ø 32 CM H 11 LT 8,75
- 113453 - Ø 36 CM H 13 LT 13,25
- 113454 - Ø 40 CM H 14,5 LT 18
- 113455 - Ø 45 CM H 15,5 LT 24,4
- 113457 - Ø 50 CM H 19 LT 37,25



**TEGAME 2 MANICI INOX**

- 113458 - Ø 24 CM H 5
- 113459 - Ø 28 CM H 5,5
- 113460 - Ø 32 CM H 6
- 113461 - Ø 36 CM H 6
- 113462 - Ø 40 CM H 6
- 113463 - Ø 45 CM H 6,5
- 113464 - Ø 50 CM H 8



**PADELLA CON MANICO E MANIGLIA INOX**

- 113465 - Ø 32 CM H 6
- 113466 - Ø 36 CM H 6
- 113467 - Ø 40 CM H 6
- 113468 - Ø 45 CM H 6,5



**PADELLA 1 MANICO INOX**

113578 - Ø 24 CM H 5  
113579 - Ø 28 CM H 5,5

**CASSERUOLA FONDA 1 MANICO INOX**

113469 - Ø 16 CM H 9,5 LT 2  
113470 - Ø 20 CM H 12 LT 3,75

**CASSERUOLA MEZZA FONDA 1 MANICO INOX**

113471 - Ø 16 CM H 6,5 LT 1,25  
113472 - Ø 20 CM H 7,5 LT 2,25  
113473 - Ø 24 CM H 8 LT 3,5

**CASSERUOLA FONDA CON MANICO E MANIGLIA INOX**

113474 - Ø 24 CM H 14,5 LT 6,25  
113475 - Ø 28 CM H 16 LT 9,75

**CASSERUOLA CONICA 1 MANICO INOX**

113476 - Ø 16 CM H 6 LT 1  
113477 - Ø 18 CM H 6 LT 1,33  
113478 - Ø 20 CM H 6,5 LT 1,75  
113479 - Ø 24 CM H 7,5 LT 2,75

**COPERCHIO INOX**

113480 - Ø 20 CM	113485 - Ø 34 CM
113481 - Ø 24 CM	113486 - Ø 36 CM
113482 - Ø 28 CM	113487 - Ø 40 CM
113483 - Ø 30 CM	113488 - Ø 45 CM
113484 - Ø 32 CM	113489 - Ø 50 CM





**TORTIERA RETTANGOLARE INOX  
CON MANICI SNODABILI**



- 29084** - CM 35X25X8
- 33963** - CM 40X26X9
- 29085** - CM 45X30X9
- 29089** - CM 50X30X9
- 29090** - CM 60X35X9

**TORTIERA RETTANGOLARE INOX  
CON MANICI SNODABILI**



- 121703** - CM 25X20 H 6
- 121704** - CM 30X24 H 6
- 121705** - CM 35X28 H 7



89FN1752



**39738** - PENTOLA PRESSIONE LT 11

GIZ242898



**69223** - BOLLITORE INOX CON FISCHIO LT 3  
**69224** - BOLLITORE INOX CON FISCHIO LT 5



89FN1737



- 29373** - SECCHIO INOX LT 10
- 78715** - SECCHIO INOX LT 12
- 29374** - SECCHIO INOX LT 15
- 80350** - COPERCHIO PER SECCHIO INOX LT 10
- 52692** - COPERCHIO PER SECCHIO INOX LT 12





**ILSA**

**125333** - ACCENDIGAS A FIAMMA  
CON TUBO FLESSIBILE CM 30 ■  
(conf. in blister appendibile)

**ILSA**

**125334** - ACCENDIGAS A FIAMMA  
TUBOLARE INOX CM 24 ■  
(conf. in blister appendibile)

8863726



- ❶ **71471** - IMBUTO INOX CM 14  
(prodotto appendibile)
- ❶ **71472** - FILTRO PER IMBUTO
- ❷ **71473** - IMBUTO INOX CONSERVA/MARMELLATA CM 14  
(prodotto appendibile)



- 122875** - IMBUTO POLITENE BIANCO Ø CM 12
- 122876** - IMBUTO POLITENE BIANCO Ø CM 15
- 122877** - IMBUTO POLITENE BIANCO Ø CM 21

**PIAZZA**

- 122301** - SCHIUMAROLA INOX Ø CM 8 H 36 CM \*
- 122302** - SCHIUMAROLA INOX Ø CM 10 H 41 CM \*
- 122303** - SCHIUMAROLA INOX Ø CM 12 H 48 CM \*
- 122304** - SCHIUMAROLA INOX Ø CM 14 H 53 CM \*
- 122305** - SCHIUMAROLA INOX Ø CM 16 H 57 CM \*

\* prodotto appendibile

**PIAZZA**

- 122295** - MESTOLO INOX Ø CM 6,5 H 31 CM \*
- 122296** - MESTOLO INOX Ø CM 8 H 36 CM \*
- 122297** - MESTOLO INOX Ø CM 10 H 43 CM \*
- 122298** - MESTOLO INOX Ø CM 12 H 52 CM \*
- 122299** - MESTOLO INOX Ø CM 14 H 55 CM \*
- 122300** - MESTOLO INOX Ø CM 16 H 61 CM \*

\* prodotto appendibile

**PIAZZA**

**122307** - PALETTA FORATA INOX CM 10X9 H 48 CM  
(prodotto appendibile)

**PIAZZA**

**122308** - PALETTA INOX CM 10X9 H 48 CM  
(prodotto appendibile)





**122309** - CUCCHIAIONE FONDO INOX CM 10X7 H 47 CM  
(prodotto appendibile)



**98883** - CUCCHIAIONE INOX CM 33 ■



**122306** - FORCHETTONE INOX CM 42  
(prodotto appendibile)



- ❶ **66588** - SCHIUMAROLA RETE INOX Ø 11 CM \*
- ❶ **66586** - SCHIUMAROLA RETE INOX Ø 14 CM \*
- ❶ **66585** - SCHIUMAROLA RETE INOX Ø 18 CM \*
- ❷ **66597** - FORCHETTONE 3 PUNTE INOX H 43 CM \*
- ❷ **66596** - FORCHETTONE 3 PUNTE INOX H 57 CM \*

\* prodotto appendibile

89FN2092



- ❶ **29203** - SCHIUMAROLA RETE INOX Ø 16 CM \*
- ❷ **28690** - SCHIUMAROLA RETE FINE INOX Ø 16 CM \*

\* conf. in blister appendibile

89FNI881



### MESTOLAME LEGNO

- ❶ **MESTOLO**  
**66937** - CM 35 / **26467** - CM 40  
**26468** - CM 50 / **26469** - CM 60  
**26470** - CM 70
- ❷ **FORCHETTONE**  
**26466** - CM 40
- ❸ **SPATOLA**  
**44157** - CM 25 / **65892** - CM 30  
**44162** - CM 35 / **44163** - CM 45  
**44164** - CM 60
- ❹ **PALETTA PER ANTIADERENTE**  
**66936** - CM 25  
**28160** - CM 30



89FN2071



## MESTOLAME INOX ECONOMICO

- 66600 - SCHIUMAROLA Ø 11 CM \*
- 66605 - FORCHETTONE H 36 CM \*
- 66607 - PALETTA FRITTO FORATA H 40 CM \*
- 66602 - MESTOLO Ø 6 CM \*
- 66606 - MESTOLO Ø 9 CM \*
- 66599 - PALA LASAGNE H 30 CM \*
- 66603 - CUCCHIAIONE CHIUSO H 35 CM \*
- 66598 - PALETTA FRITTO H 32 CM \*

\* prodotto appendibile

88GS3731



- 1 20818 - SCHIUMAROLA INOX Ø 10 CM (conf. in blister appendibile)
- 1 33969 - SCHIUMAROLA INOX Ø 12 CM (conf. in blister appendibile)
- 1 20819 - SCHIUMAROLA INOX Ø 14 CM (conf. in blister appendibile)
- 1 53135 - SCHIUMAROLA INOX Ø 16 CM (conf. in blister appendibile)
- 1 44985 - SCHIUMAROLA INOX Ø 20 CM (conf. in blister appendibile)
- 2 19217 - PALETTA PESCE RETTANGOLARE INOX H 34 CM (conf. in blister appendibile)
- 3 27652 - PALETTA CHIUSA RETTANGOLARE INOX CM 12 (conf. in blister appendibile)
- 4 20817 - PALETTA FORATA RETTANGOLARE INOX CM 12 (conf. in blister appendibile)
- 5 53132 - SPATOLA RIDUZIONE RETTANGOLARE INOX CM 16 (prodotto appendibile)




G7299491



104491 - PALETTA INOX PER FRITTURE

- 1 20816 - FORCHETTONE 3 PUNTE INOX H 50 CM (prodotto appendibile)
- 1 20815 - FORCHETTONE 3 PUNTE INOX H 70 CM (prodotto appendibile)
- 2 19185 - CUCCHIAIONE OBLIQUO CHIUSO INOX H 38 CM (conf. in blister appendibile)
- 3 19218 - CUCCHIAIONE FORATO INOX H 38 CM (conf. in blister appendibile)
- 4 19681 - MESTOLO CHIUSO INOX Ø 6,5 CM (conf. in blister appendibile)
- 4 19682 - MESTOLO CHIUSO INOX Ø 9 CM (conf. in blister appendibile)
- 4 33966 - MESTOLO CHIUSO INOX Ø 10 CM (conf. in blister appendibile)
- 4 31892 - MESTOLO CHIUSO INOX Ø 12 CM (conf. in blister appendibile)
- 4 31893 - MESTOLO CHIUSO INOX Ø 14 CM (prodotto appendibile)
- 4 46899 - MESTOLO CHIUSO INOX Ø 16 CM (prodotto appendibile)
- 4 54668 - MESTOLO CHIUSO INOX Ø 20 CM (prodotto appendibile)
- 4 66640 - MESTOLO CHIUSO INOX Ø 24 CM (prodotto appendibile)
- 5 58288 - CUCCHIAIONE CHIUSO INOX H 25 CM (conf. in blister appendibile)
- 5 21355 - CUCCHIAIONE CHIUSO INOX H 38 CM (conf. in blister appendibile)


DSC7778



- ❶ 101287 - MESTOLO ANTIADERENTE Ø 12 CM \*
- ❷ 101259 - MESTOLO ANTIADERENTE Ø 8 CM \*
- ❸ 101261 - SCHIUMAROLA ANTIADERENTE Ø 12 CM \*
- ❹ 101262 - PALA FRITTO ANTIADERENTE CM 10 \*

\* prodotto appendibile

GZ290259



- ❶ 92246 - PALA FRITTO ANTIADERENTE CM 9X10 L 35 \*
- ❷ 92248 - SCHIUMAROLA ANTIADERENTE Ø 11 CM L 35 \*
- ❸ 92245 - PALETTA ANTIADERENTE L 32 CM \*

\* prodotto appendibile



**COLLEZIONE CUCINART  
MESTOLAME PROFESSIONALE  
IN NYLON NERO  
RESISTENTE FINO A 220°C**

- ❶ 126152 - SCHIUMAROLA CM 35 \* ■
- ❷ 126154 - PALETTA CM 35 \* ■
- ❸ 126153 - CUCCHIAIONE CM 35 \* ■
- ❹ 126450 - MESTOLO CM 32 \* ■
- ❺ 131524 - SERVISPAGHETTI CM 33,5 \* ■
- ❻ 126453 - MOLLA TOAST/DOLCE CM 28 \* ■

\* prodotto appendibile



**MESTOLAME PROFESSIONALE IN SILICONE  
FLESSIBILE GRIGIO RESISTENTE FINO A 204°C**

- ❶ 126767 - CUCCHIAIONE CM 28 \* ■
- ❷ 126769 - PALETTA FORATA CM 30,5 \* ■
- ❸ 126771 - CUCCHIAIO/SPATOLA CM 26 \* ■

\* prodotto appendibile




84HD1266



- ❶ 77209 - MESTOLO INOX CILIEGE Ø 4 CM
- ❷ 12880 - MESTOLO INOX CON FORI Ø 4 CM



121699 - SCHIUMAROLA RETE INOX Ø CM 18  
(prodotto appendibile)



121698 - SCHIUMAROLA FILO INOX Ø CM 18  
(prodotto appendibile)

89FN2081



- 72891 - SCHIUMAROLA FILO INOX Ø 16 CM \*
- 32059 - SCHIUMAROLA FILO INOX Ø 20 CM \*

\* prodotto appendibile

**ILSA**



- 113965 - COLINO INOX DOPPIA RETE Ø 20 CM \*
- 113966 - COLINO INOX DOPPIA RETE Ø 24 CM \*

\* prodotto appendibile

DSC3454



- ❶ 316 - COLAPASTA 1 MANICO RETE INOX H 42 CM \*
- ❷ 97954 - COLAPASTA 1 MANICO RETE INOX CON RINFORZI Ø 26 CM \*
- ❷ 97955 - COLAPASTA 1 MANICO RETE INOX CON RINFORZI Ø 30 CM \*

\* prodotto appendibile





**122663** - COLAPASTA RETE INOX PIATTO Ø CM 25  
(prodotto appendibile)



**43645** - PASSATUTTO RETE INOX Ø 20 CM  
(prodotto appendibile)



- 1** 133411 - COLAPASTA RETE INOX CON RINFORZI Ø CM 35 \* ■
- 2** 133410 - COLAPASTA RETE INOX CON RINFORZI Ø CM 30 \* ■

\* prodotto appendibile



**48929** - COLINO RETE NIDO STAGNATO Ø 10 CM  
(prodotto appendibile)

88GS6198



**77173** - COLINO INOX 18/8 Ø 10 CM \*  
**77174** - COLINO INOX 18/8 Ø 12 CM \*

\* conf. in blister appendibile



**113967** - COLINO RETE INOX Ø 8 CM \*  
**113968** - COLINO RETE INOX Ø 12 CM \*  
**113969** - COLINO RETE INOX Ø 14 CM \*

\* prodotto appendibile







**TEGLIA TONDA PER FARINATA  
RAME STAGNATO**

- |                         |                         |                         |
|-------------------------|-------------------------|-------------------------|
| <b>101901</b> - Ø 30 CM | <b>101904</b> - Ø 36 CM | <b>101907</b> - Ø 45 CM |
| <b>101902</b> - Ø 32 CM | <b>101905</b> - Ø 38 CM | <b>101908</b> - Ø 50 CM |
| <b>101903</b> - Ø 34 CM | <b>101906</b> - Ø 40 CM | <b>101909</b> - Ø 60 CM |



**123919** - COLTELLO FARINATA CM 8 ■  
(conf. in blister appendibile)



**TEGLIA RETTANGOLARE  
FERRO BLU**



- |                              |                              |
|------------------------------|------------------------------|
| <b>101854</b> - CM 30X23 H 3 | <b>101858</b> - CM 50X35 H 3 |
| <b>101855</b> - CM 35X28 H 3 | <b>101859</b> - CM 60X40 H 3 |
| <b>101856</b> - CM 40X30 H 3 | <b>101860</b> - CM 65X45 H 3 |
| <b>101857</b> - CM 45X35 H 3 | <b>104009</b> - CM 60X40 H 2 |



**TEGLIA TONDA FERRO BLU**

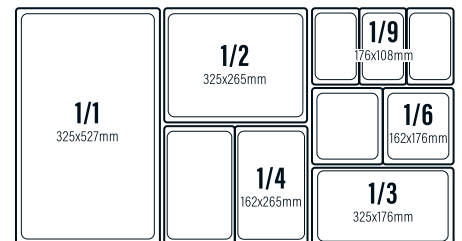


- |                               |  |
|-------------------------------|--|
| <b>101861</b> - Ø 16 CM H 2,5 | <b>101870</b> - Ø 36 CM H 2,5          |
| <b>101862</b> - Ø 18 CM H 2,5 | <b>101871</b> - Ø 40 CM H 2,5          |
| <b>101863</b> - Ø 20 CM H 2,5 | <b>82437</b> - Ø 18 CM H 3,5 PADERNO   |
| <b>101864</b> - Ø 22 CM H 2,5 | <b>81937</b> - Ø 24 CM H 3,5 PADERNO   |
| <b>101865</b> - Ø 24 CM H 2,5 | <b>87065</b> - Ø 26 CM H 3,5 PADERNO   |
| <b>101866</b> - Ø 26 CM H 2,5 | <b>53261</b> - Ø 28 CM H 3,5 PADERNO   |
| <b>101867</b> - Ø 28 CM H 2,5 | <b>53893</b> - Ø 50 CM H 3,5 PADERNO   |
| <b>101868</b> - Ø 30 CM H 2,5 | <b>20820</b> - Ø 18 CM H 2,5 PADERNO * |
| <b>101869</b> - Ø 32 CM H 2,5 |  |



**TEGLIA GASTRONORM ALLUMINIO  
LEGA 3003 ANTIADERENTE**

- 101872** - GN 1/1 CM 53X32,5 H 2  
**101873** - GN 1/1 CM 53X32,5 H 4  
**101874** - GN 1/1 CM 53X32,5 H 6,5  
**101875** - GN 1/1 CM 53X32,5 H 10



**TEGLIA GASTRONORM ALLUMINIO  
LEGA 3003 ANTIADERENTE CON STAMPI**

- 1** **116079** - TEGLIA 6 STAMPI 1/1 CM 53X32,5 ■  
**2** **105215** - TEGLIA 12 STAMPI 2/1 CM 65X53 ■



TEGLIA PIZZA ACCIAIO BLU



122642 - Ø 26 CM H 2,5



TEGLIA PIZZA ANTIADERENTE



50919 - Ø 20 CM H 2,5  
50921 - Ø 24 CM H 2,5

50923 - Ø 28 CM H 2,5  
50924 - Ø 32 CM H 2,5

TEGLIA RETTANGOLARE ACCIAIO BLU



122648 - CM 60X40 H 3



122646 - CM 32,5X26 H 3  
122647 - CM 39X35 H 3



TEGLIA FORNO ACCIAIO ALLUMINIZZATO



35590 - Ø 20 CM H 2,5  
35591 - Ø 24 CM H 2,5

35592 - Ø 28 CM H 2,5  
35593 - Ø 32 CM H 2,5



TEGLIA TONDA CONICA ALLUMINIO



101785 - Ø 28 CM H 3  
101786 - Ø 30 CM H 3,5  
101787 - Ø 32 CM H 3,5  
101788 - Ø 36 CM H 3,5

101789 - Ø 40 CM H 3,5  
101790 - Ø 45 CM H 3,5  
101791 - Ø 50 CM H 4



TEGLIA RETTANGOLARE ALLUMINIO



114271 - TEGLIA FORATA PER BAGUETTE RIVESTIMENTO SILICONE CM 60X40 ■



101779 - CM 30X23 H 3  
101780 - CM 35X28 H 3  
101781 - CM 40X30 H 3

101782 - CM 45X35 H 3  
101783 - CM 50X35 H 3  
101784 - CM 60X40 H 3



78342 - TEGLIA TONDA ALLUMINIO SOVRAPPONIBILE Ø CM 45 H 5 ■





## DOSATORE LIQUIDI PROFESSIONALE CON BOCCA LARGA E TAPPO PER BECCUCCIO



- 126597 - DOSATORE TRASPARENTE ML 227 ■
- 126600 - DOSATORE TRASPARENTE ML 454 ■
- 126603 - DOSATORE TRASPARENTE ML 680 ■



- 126599 - DOSATORE GIALLO ML 227 ■
- 126602 - DOSATORE GIALLO ML 454 ■
- 126605 - DOSATORE GIALLO ML 680 ■



- 126598 - DOSATORE ROSSO ML 227 ■
- 126601 - DOSATORE ROSSO ML 454 ■
- 126604 - DOSATORE ROSSO ML 680 ■



## DOSATORE LIQUIDI PROFESSIONALE CON TAPPO ANTIGOCCIA



- 129172 - DOSATORE TAPPO TRASPARENTE ML 350 ■
- 129173 - DOSATORE TAPPO TRASPARENTE ML 500 ■
- 129174 - DOSATORE TAPPO TRASPARENTE ML 750 ■



- 129175 - DOSATORE TAPPO GIALLO ML 350 ■
- 129176 - DOSATORE TAPPO GIALLO ML 500 ■
- 129177 - DOSATORE TAPPO GIALLO ML 750 ■



- 129178 - DOSATORE TAPPO ROSSO ML 350 ■
- 129179 - DOSATORE TAPPO ROSSO ML 500 ■
- 129180 - DOSATORE TAPPO ROSSO ML 750 ■



- 119696 - DOSATORE LIQUIDI ROSSO CON TAPPO ML 240 ■
- 119697 - DOSATORE LIQUIDI ROSSO CON TAPPO ML 360 ■
- 119698 - DOSATORE LIQUIDI ROSSO CON TAPPO ML 720 ■



- 119699 - DOSATORE LIQUIDI GIALLO CON TAPPO ML 240 ■
- 119700 - DOSATORE LIQUIDI GIALLO CON TAPPO ML 360 ■
- 119701 - DOSATORE LIQUIDI GIALLO CON TAPPO ML 720 ■



- 119693 - DOSATORE LIQUIDI TRASPARENTE CON TAPPO ML 240 ■
- 119694 - DOSATORE LIQUIDI TRASPARENTE CON TAPPO ML 360 ■
- 119695 - DOSATORE LIQUIDI TRASPARENTE CON TAPPO ML 720 ■





- 129181** - DOSATORE LIQUIDI QUADRATO POLIPROPILENE CON COPERCHIO E POMPA LT 2,6 GN 1/6 CM 17,6X16,2 H 19 ■
- 129182** - DOSATORE LIQUIDI QUADRATO POLIPROPILENE CON COPERCHIO E POMPA LT 1,5 GN 1/9 CM 17,6X10,8 H 19 ■

DSC9160



- 48910** - INSALATIERA CONICA INOX Ø 16 CM
- 49239** - INSALATIERA CONICA INOX Ø 20 CM
- 48911** - INSALATIERA CONICA INOX Ø 24 CM
- 48912** - INSALATIERA CONICA INOX Ø 28 CM
- 49240** - INSALATIERA CONICA INOX Ø 32 CM
- 49241** - INSALATIERA CONICA INOX Ø 36 CM
- 49242** - INSALATIERA CONICA INOX Ø 40 CM

DSC774



- 68007** - BACINELLA CONICA CON MANICI INOX Ø 32 CM
- 50899** - BACINELLA CONICA CON MANICI INOX Ø 36 CM
- 61213** - BACINELLA CONICA CON MANICI INOX Ø 40 CM
- 68008** - BACINELLA CONICA CON MANICI INOX Ø 45 CM
- 98970** - BACINELLA SEMISFERICA INOX Ø 20 CM
- 91795** - BACINELLA SEMISFERICA INOX Ø 25 CM
- 98969** - BACINELLA SEMISFERICA INOX Ø 30 CM
- 101285** - BACINELLA SEMISFERICA INOX Ø 35 CM
- 101286** - BACINELLA SEMISFERICA INOX Ø 40 CM

89FN3959



- 1** **68978** - BACINELLA SFERICA INOX Ø 18 CM LT 1,5
- 1** **68979** - BACINELLA SFERICA INOX Ø 24 CM LT 3
- 1** **68980** - BACINELLA SFERICA INOX Ø 28 CM LT 5
- 1** **68981** - BACINELLA SFERICA INOX Ø 34 CM LT 8
- 1** **68982** - BACINELLA SFERICA INOX Ø 40 CM LT 14
- 2** **44318** - TAZZONE CON MANICO TUBOLARE INOX Ø 18 CM
- 2** **44319** - TAZZONE CON MANICO TUBOLARE INOX Ø 20 CM
- 2** **44320** - TAZZONE CON MANICO TUBOLARE INOX Ø 22 CM
- 2** **44321** - TAZZONE CON MANICO TUBOLARE INOX Ø 24 CM



- 108320** - INSALATIERA INOX Ø CM 18 H 7
- 108321** - INSALATIERA INOX Ø CM 21 H 8
- 108322** - INSALATIERA INOX Ø CM 24 H 10
- 118479** - INSALATIERA INOX Ø CM 27 H 10
- 108323** - INSALATIERA INOX Ø CM 32 H 12
- 121702** - INSALATIERA INOX Ø CM 34 H 13
- 118480** - INSALATIERA INOX Ø CM 37 H 16





- 1 88334 - INSALATIERA PLASTICA Ø CM 13
- 1 88335 - INSALATIERA PLASTICA Ø CM 17
- 1 88336 - INSALATIERA PLASTICA Ø CM 23,5
- 1 88337 - INSALATIERA PLASTICA Ø CM 28
- 1 88338 - INSALATIERA PLASTICA Ø CM 32,5
- 1 88339 - INSALATIERA PLASTICA Ø CM 38
- 2 44376 - BACINELLA PLASTICA Ø CM 23 LT 2,5
- 2 44377 - BACINELLA PLASTICA Ø CM 27,5 LT 4,5
- 2 41204 - BACINELLA PLASTICA Ø CM 32 LT 6,0
- 2 44378 - BACINELLA PLASTICA Ø CM 36 LT 9,0
- 2 41205 - BACINELLA PLASTICA Ø CM 40 LT 13
- 3 83535 - INSALATIERA PLASTICA Ø CM 20 H 10 \*
- 3 83536 - INSALATIERA PLASTICA Ø CM 24 H 11 \*
- 3 83537 - INSALATIERA PLASTICA Ø CM 26 H 12 \*
- 3 83538 - INSALATIERA PLASTICA Ø CM 28 H 13 \*
- 3 83539 - INSALATIERA PLASTICA Ø CM 30 H 14 \*




- 122869 - INSALATIERA COSTOLATA PLASTICA BIANCA Ø CM 18 H 7
- 122870 - INSALATIERA COSTOLATA PLASTICA BIANCA Ø CM 20 H 7,3
- 122871 - INSALATIERA COSTOLATA PLASTICA BIANCA Ø CM 24 H 8,5
- 122872 - INSALATIERA COSTOLATA PLASTICA BIANCA Ø CM 28 H 10
- 122873 - INSALATIERA COSTOLATA PLASTICA BIANCA Ø CM 30 H 10,5
- 122874 - INSALATIERA COSTOLATA PLASTICA BIANCA Ø CM 34 H 11,5



- 131639 - CARAFFA GRADUATA IN SAN TRASPARENTE LT 1,5 ■
- 131638 - CARAFFA GRADUATA IN SAN TRASPARENTE LT 1 ■




- 88540 - CARAFFA GRADUATA PLASTICA LT 1
- 116908 - CARAFFA GRADUATA PLASTICA LT 2
- 116907 - CARAFFA GRADUATA PLASTICA LT 3
- 116906 - CARAFFA GRADUATA PLASTICA LT 5



- 67136 - GRIGLIA INOX PER PASTICCERIA SENZA PIEDI CM 53X32,5
- 55571 - GRIGLIA INOX PER PASTICCERIA CON PIEDI CM 59X39
- 50940 - GRIGLIA INOX PER PASTICCERIA CON PIEDI Ø 30 CM



- 50968 - TEGLIA PER MONOPORZIONE CUORE GR 20
- 66562 - ESTRATTORE PER TEGLIA CUORE MONOPORZIONE GR 20 \*
- 50970 - TEGLIA PER MONOPORZIONE CUORE GR 75
- 55240 - ESTRATTORE PER TEGLIA CUORE MONOPORZIONE GR 75 \*
- 91813 - ESTRATTORE PER TEGLIA TRIANGOLO MIGNON GR 20 \*



- 50967 - TEGLIA PER MONOPORZIONE TONDA GR 20
- 66561 - ESTRATTORE PER TEGLIA TONDA MONOPORZIONE GR 20 \*
- 50969 - TEGLIA PER MONOPORZIONE TONDA GR 75
- 54665 - ESTRATTORE PER TEGLIA TONDA MONOPORZIONE GR 75 \*
- 55238 - ESTRATTORE PER TEGLIA VIRGOLA MONOPORZIONE GR 75 \*





**125757** - GRIGLIA ESTENSIBILE CM 60X40 \* ■  
**125756** - GRIGLIA ESTENSIBILE GN 1/1 CM 53X32,5 \* ■

\* conf. in blister appendibile



**125758** - GRIGLIA ESTENSIBILE FORATA GN 1/1 CM 53X32,5 ■  
 (conf. in blister appendibile)

### TORTIERA ANTIADERENTE FONDO MOBILE FESTONATA



**50982** - CM 35X11X2,5  
 (conf. in blister appendibile)

### STAMPO CROSTATA ANTIADERENTE FESTONATO FONDO MOBILE



**119383** - Ø CM 24 H 2  
**119384** - Ø CM 28 H 2  
**119385** - Ø CM 32 H 2,5



### TORTIERA ANTIADERENTE

- 1** **61172** - TORTIERA RETTANGOLARE CM 26X9,5X7,5 \*
- 2** **73220** - TORTIERA TONDA Ø CM 16 H 4 \*
- 2** **50973** - TORTIERA TONDA Ø CM 20 H 4,5 \*
- 2** **50974** - TORTIERA TONDA Ø CM 24 H 5 \*
- 2** **45021** - TORTIERA TONDA Ø CM 28 H 5 \*
- 2** **50975** - TORTIERA TONDA Ø CM 32 H 5,5 \*
- 3** **50976** - TORTIERA SAVARIN Ø CM 24 H 5 \*

\* conf. in blister appendibile



### TARTELETTA PER DOLCI ANTIADERENTE

- 1** **BARCHETTA FESTONATA**  
**50989** - CM 8 \* / **50991** - CM 10 \* / **50993** - CM 12 \*
- 2** **TONDA FESTONATA**  
**77085** - Ø CM 5 \* / **50998** - Ø CM 7 \* / **50999** - Ø CM 8 \*  
**51012** - Ø CM 10 \* / **51013** - Ø CM 12 \*
- 3** **BRIOCHE FESTONATA**  
**51014** - Ø CM 6 \* / **51016** - Ø CM 8 \*  
**36587** - Ø CM 10 \*
- 4** **RETTANGOLARE**  
**51019** - CM 9,8X5,1 \*
- 5** **BARCHETTA LISCIA**  
**50984** - CM 8 \* / **50986** - CM 10 \*  
**50988** - CM 12 \*
- 6** **TONDA LISCIA**  
**50994** - Ø CM 7 \* / **50995** - Ø CM 8 \*  
**50997** - Ø CM 10 \*

\* conf. in blister appendibile 6 pz







## STAMPINI ANTIADERENTI

- ❶ 72015 - STAMPO BABÀ Ø CM 6 H 6 \*
- ❷ 56038 - STAMPO ASPIC CM 7X6X4 \*
- ❸ 73541 - STAMPO CIAMBELLA Ø CM 8 \*
- ❹ 77286 - STAMPO OVALE CM 4,5 \*
- ❺ 77282 - STAMPO TONDO Ø CM 4,5 \*


\* conf. in blister appendibile 6 pz



- ❶ 51020 - STAMPO MADELEINES ANTIADERENTE 12 POSTI (conf. in blister appendibile)
- ❷ 51021 - STAMPO MADELEINETTES ANTIADERENTE 20 POSTI



- 119372 - STAMPO PLUMCAKE ANTIADERENTE CM 25,5X11,5 H 7
- 119373 - STAMPO PLUMCAKE ANTIADERENTE CM 30,5X11,5 H 7
- 119374 - STAMPO PLUMCAKE ANTIADERENTE CM 35,5X11,5 H 7



- 119375 - STAMPO PANE ALLUNGABILE ANTIADERENTE DA CM 28,5 A CM 40X16 H 10



- 119376 - TORTIERA APRIBILE 2 FONDI ANTIADERENTE Ø CM 26 H 6,5
- 119377 - TORTIERA APRIBILE 2 FONDI ANTIADERENTE Ø CM 28 H 6,5
- 119378 - TORTIERA APRIBILE 2 FONDI ANTIADERENTE Ø CM 30 H 6,5



- 119379 - TORTIERA APRIBILE ANTIADERENTE Ø CM 26 H 6,5
- 119380 - TORTIERA APRIBILE ANTIADERENTE Ø CM 28 H 6,5
- 119381 - TORTIERA APRIBILE ANTIADERENTE Ø CM 30 H 6,5



- 119382 - STAMPO PANE/PANETTONE APRIBILE ANTIADERENTE Ø CM 18 H 10



- 119386 - STAMPO CROSTATA LISCIO ANTIADERENTE Ø CM 28 H 2,5
- 119387 - STAMPO CROSTATA LISCIO ANTIADERENTE Ø CM 30 H 2,5



- 119388 - ANELLO TAGLIA TORTE INOX REGOLABILE E APRIBILE Ø CM 26-28 H 8





## TORTIERA CONICA ALTA ALLUMINIO



- 101799 - TORTIERA Ø 22 CM H 5,5
- 101800 - TORTIERA Ø 24 CM H 5,5
- 101801 - TORTIERA Ø 26 CM H 6
- 101802 - TORTIERA Ø 28 CM H 6
- 101803 - TORTIERA Ø 30 CM H 6,5
- 101804 - TORTIERA Ø 32 CM H 6,5



108878 - TEGLIA RETTANGOLARE INOX CM 65X53 H 2,5

## STAMPI CREAM-CARAMEL

89FN1848



- 1 60548 - STAMPO INOX Ø 7,5 CM H 5,3
- 2 9654 - STAMPO ILSA INOX Ø 7,5 CM H 5,7 (conf. in blister appendibile)
- 3 60551 - STAMPO INOX Ø 7 CM H 4,5
- 4 60550 - STAMPO INOX Ø 7 CM H 6
- 5 60549 - STAMPO INOX Ø 6 CM H 5,6
- 6 18445 - STAMPO INOX Ø 7,5 CM H 5,8

89FN1850



- 50936 - STAMPO BABA' ALLUMINIO Ø 3 CM
- 50937 - STAMPO BABA' ALLUMINIO Ø 4 CM
- 43824 - STAMPO BABA' ALLUMINIO Ø 5 CM
- 50938 - STAMPO BABA' ALLUMINIO Ø 6 CM

## FORMINE TAGLIAPASTA INOX CON MANICO



119396 - SET 3 PZ. FESTONATI Ø 48/66/78 MM

119397 - SET 3 PZ. LISCI Ø 54/63/76 MM

## FORMINE TAGLIAPASTA STAGNATE


89FN1844



- 1 102739 - FORMINE TAGLIAPASTA FIORE SET 6 PZ. PADERNO
- 2 37984 - FORMINE TAGLIAPASTA ANELLI SET 11 PZ
- 3 37985 - FORMINE TAGLIAPASTA ANELLI FESTONATI SET 11 PZ
- 3 82905 - FORMINE TAGLIAPASTA ANELLI FESTONATI SET 11 PZ PADERNO

## FORMINE TAGLIAPASTA STAGNATE

DSC7051



- 1 CANESTRELLO FESTONATO 50947 - Ø 6 CM
- 2 CANESTRELLO LISCIO 50946 - Ø 6 CM

- 3 OVALE 74060 - 9X4,5 CM



## FORMINE TAGLIAPASTA INOX



**37982** - FORMINE TAGLIAPASTA GOCCIA SET 6 PZ



**37979** - FORMINE TAGLIAPASTA CUORE SET 5 PZ (conf. in blister appendibile)



**80161** - FORMINE TAGLIAPASTA SAGOME SET 12 PZ



**119393** - FORMINE TAGLIAPASTA ASSORTITE SET 12 PZ (conf. in blister appendibile)



**119389** - FORMINE TAGLIAPASTA STELLA SET 5 PZ (conf. in blister appendibile)

## FASCE MICROFORATE INOX



1



2



3



1 130284 - FASCIA TONDA Ø CM 23 H 3,5 ■

1 130283 - FASCIA TONDA Ø CM 19 H 3,5 ■

1 130282 - FASCIA TONDA Ø CM 15 H 3,5 ■

1 130287 - FASCIA TONDA Ø CM 11 H 2 ■

1 130286 - FASCIA TONDA Ø CM 9 H 2 ■

1 130285 - FASCIA TONDA Ø CM 7 H 2 ■

2 130292 - FASCIA QUADRATA CM 10,5X10,5 H 2 ■

2 130291 - FASCIA QUADRATA CM 8,5X8,5 H 2 ■

2 130290 - FASCIA QUADRATA CM 6,5X6,5 H 2 ■

2 130289 - FASCIA QUADRATA CM 19X19 H 3,5 ■

2 130288 - FASCIA QUADRATA CM 15X15 H 3,5 ■

3 130294 - FASCIA RETTANGOLARE CM 29X9 H 3,5 ■

3 130293 - FASCIA RETTANGOLARE CM 19X8 H 3,5 ■

**silikomart**  
professional

FASCE TONDE MICROFORATE ANTIADERENTI (confezionato in scatola appendibile)



**131995** - Ø CM 8 H 2 CONF. 6 PZ ■



**131383** - Ø CM 19 H 2 ■



**131994** - Ø CM 15 H 2 CONF. 2 PZ ■





**116306** - COPPA PASTA INOX QUADRO  
SET 6 PZ DA 6 A 12 CM H 4,5  
(conf. in blister appendibile)



**116305** - COPPA PASTA INOX TONDO  
SET 6 PZ DA 6 A 12 CM H 4,5  
(conf. in blister appendibile)



**116297** - COPPA PASTA POLIPROPILENE TONDO SET 8 PZ  
(4 PZ CM 7 H 4,5 + 4 PZ CM 8 H 4,5)  
(conf. in blister appendibile)


DSC2291



**110638** - COPPA PASTA INOX TONDO SET 2 PZ Ø CM 6 H 4,5 \*  
**110639** - COPPA PASTA INOX TONDO SET 2 PZ Ø CM 7,5 H 4,5 \*  
**110640** - COPPA PASTA INOX TONDO SET 2 PZ Ø CM 9 H 4,5 \*


\* conf. in blister appendibile

G:Z277866



- 1 72128** - RETTANGOLO INOX PER MOUSSE CM 18X36X5
- 1 72129** - RETTANGOLO INOX PER MOUSSE CM 30X40X5
- 1 72130** - RETTANGOLO INOX PER MOUSSE CM 40X60X5
- 2 77333** - ANELLO INOX PER MOUSSE Ø 8 CM H 4,5
- 2 87491** - ANELLO INOX PER MOUSSE Ø 12 CM H 4,5
- 2 50955** - ANELLO INOX PER MOUSSE Ø 14 CM H 4,5
- 2 50956** - ANELLO INOX PER MOUSSE Ø 16 CM H 4,5
- 2 50957** - ANELLO INOX PER MOUSSE Ø 18 CM H 4,5
- 2 50958** - ANELLO INOX PER MOUSSE Ø 20 CM H 4,5
- 2 50959** - ANELLO INOX PER MOUSSE Ø 22 CM H 4,5
- 2 50960** - ANELLO INOX PER MOUSSE Ø 24 CM H 4,5
- 2 50961** - ANELLO INOX PER MOUSSE Ø 26 CM H 4,5
- 3 82448** - ANELLO INOX PER MOUSSE Ø 20 CM H 6
- 4 83750** - ANELLO INOX PER MOUSSE Ø 10 CM H 11

88GS3767



- 1 72134** - TRIANGOLO INOX PER MOUSSE CM 23 H 4
- 2 72131** - GOCCIA INOX PER MOUSSE CM 26 H 4
- 3 72133** - OTTAGONO INOX PER MOUSSE CM 22 H 4
- 4 72132** - CUORE INOX PER MOUSSE CM 22 H 4



**PIAZZA**

**BOCCHETTA PER DECORARE INOX**

DSC9135



- 1 BOCCHETTA FORO STELLA CONF. 2 PZ**  
**106027** - MM 2 \* / **106028** - MM 4 \*  
**106029** - MM 6 \* / **106030** - MM 8 \*  
**106031** - MM 10 \*
- 2 BOCCHETTA FORO TONDO CONF. 2 PZ**  
**106032** - MM 2 \* / **106033** - MM 4 \*  
**106034** - MM 6 \* / **106035** - MM 8 \*  
**106036** - MM 10 \*

\* conf. in blister appendibile

**PIAZZA**

DSC9136



**106049** - BOCCHETTA PER DECORARE INOX FORI ASSORTITI CONF. 5 PZ  
(conf. in blister appendibile)

**PIAZZA**

DSC9138



**SACCHETTO PER DECORARE IN TESSUTO CONF. 2 PZ**  
**106038** - CM 28 \* / **106040** - CM 34 \* / **106041** - CM 40 \*  
**106042** - CM 46 \* / **106043** - CM 50 \* / **106044** - CM 55 \*

\* conf. in blister appendibile

**PIAZZA**

DSC9144



**SACCHETTO PER DECORARE MONOUSO CONF. 100 PZ**  
**106046** - CM 30 / **106047** - CM 40 / **106045** - CM 50



**119370** - STAMPO STAGNATO CANNOLI ROMANI  
CM 12X2,5 CONF. 6 PZ



**119368** - STAMPO STAGNATO CANNOLI SICILIANI  
CM 8X1,5 CONF. 6 PZ



**119369** - STAMPO STAGNATO CANNOLI SGUSCIATI  
CM 12X2,5 CONF. 6 PZ



**119371** - CONO STAGNATO PER PANNA  
CM 12X3,5 CONF. 6 PZ  
(conf. in blister appendibile)





C7Z298054



**BOCCHETTA PER DECORARE INOX**

- 1 BOCCHETTA FORO TONDO 6 PZ**  
109100 - MM 2 \* / 95255 - MM 4 \*  
95256 - MM 6 \* / 95257 - MM 8 \*
- 2 BOCCHETTA A IMBUTINO 10 PZ**  
109107 - MM 4 \* / 109108 - MM 6 \* / 109109 - MM 8 \*
- 3 BOCCHETTA FORO FESTONATO STELLA 6 PZ**  
104619 - MM 4 \* / 109110 - MM 6 \*  
109046 - MM 8 \* / 109111 - MM 10 \*
- 3 95264 - BOCCHETTA FORO FESTONATO LARGO 6 PZ MM 6 \***
- 4 BOCCHETTA FORO FESTONATO 6 PZ**  
109112 - MM 2 \* / 109113 - MM 4 \*  
102075 - MM 6 \* / 102076 - MM 8 \*
- 5 54957 - BOCCHETTA PER ST. HONORÈ MM 30 \***

\* conf. in blister appendibile

89FNI1860



**BOCCHETTA PER DECORARE PLASTICA**

- 1 41218 - BOCCHETTA CON FORO FESTONATO SET 6 PZ \***
- 2 41219 - BOCCHETTA CON FORO TONDO SET 6 PZ \***

\* conf. in blister appendibile

89FNI1858



- 1 41221 - SCATOLA 12 BOCCHETTE PLASTICA ASSORTITE**
- 2 41220 - SCATOLA 12 BOCCHETTE PLASTICA ASSORTITE**



**119553 - CONFEZIONE 29 BOCCHETTE PICCOLE INOX ASSORTITE**



**119554 - CONFEZIONE 38 BOCCHETTE GRANDI INOX ASSORTITE**







**117360** - SIRINGA INOX PER BISCOTTI CON ACCESSORI \*



**SACCHETTO PER DECORARE IN COTONE**

**24702** - CM 40 \* / **50832** - CM 50 \*  
**115661** - CM 46 \* / **50888** - CM 60 \* / **56028** - CM 70 \*

\* conf. in blister appendibile



**SACCHETTO PER DECORARE IN STOFFA**

**78801** - CM 30 / **41215** - CM 34 / **43869** - CM 40  
**41216** - CM 46 / **43870** - CM 50 / **41217** - CM 55



**SACCHETTO PER DECORARE POLIURETANO TERMOPLASTICO \***

**124752** - CM 46 ■  
**124753** - CM 50 ■

\* antistrappo, resistente al calore, impermeabile, non assorbe cattivi odori



**SACCHETTO PER DECORARE MONOUSO CONF. 100 PZ**

**53655** - CM 30 / **53860** - CM 40  
**53861** - CM 50 / **53654** - CM 55



**SACCHETTO PER DECORARE MONOUSO SCATOLA 100 PZ**

**124754** - CM 30 ■  
**124755** - CM 46 ■  
**124756** - CM 53 ■



**SACCHETTO PER DECORARE MONOUSO CON ADATTATORE E BOCCHETTA CONF. 25 PZ DOPPIO CORPO \***

**124757** - CM 45,5 ■

\* doppio corpo separato per usare 2 ingredienti contemporaneamente

88GS3773




**72124** - CONTENITORE PLASTICA PER SACCHETTI DECORAZIONI

88GS3784



**72123** - ESPOSITORE PER SACCHETTI DECORAZIONI E BOCCHETTE

CZ241110



- 1 54233 - SPATOLA PLASTICA CM 20
- 2 47336 - RASCHIETTO POLITENE CM 11
- 3 73539 - RASCHIETTO POLIPROPILENE CM 12X8,8
- 4 73540 - RASCHIETTO POLIPROPILENE CM 12X8,6



35818 - RASCHIETTO POLIPROPILENE CM 12  
55245 - RASCHIETTO POLIPROPILENE CM 14,5

CZ294321



- 1 SPATOLA PLASTICA
  - 59929 - CM 25 \*
  - 59930 - CM 30 \*
  - 59931 - CM 35 \*
  - 59932 - CM 40 \*
  - 59933 - CM 50 \*
- 2 CUCCHIAIONE PLASTICA ALTA TEMPERATURA PER ANTIADERENTE
  - 92252 - CM 30 \* / 92251 - CM 40 \*
  - 92250 - CM 45 \*

\* prodotto appendibile

88CS3786



- 1 41222 - PENNELLO PER DOLCI MANICO PLASTICA MM 40 (conf. in blister appendibile)
- 2 41223 - PENNELLO PER DOLCI MANICO PLASTICA MM 60 (conf. in blister appendibile)
- 2 102524 - PENNELLO PER DOLCI MANICO PLASTICA SETOLE NYLON MM 75 (prodotto appendibile)
- 3 50845 - PENNELLO PER DOLCI MANICO LEGNO MM 80
- 4 68281 - PENNELLO PER DOLCI MANICO PLASTICA MM 25

89FN1854



- 1 41206 - RASCHIETTO INOX MANICO PLASTICA CM 13,5
- 2 41965 - RASCHIETTO POLITENE CM 13 (prodotto appendibile)

DSC0617



- 1 80357 - PALA RESINA H 137
- 2 47901 - PALA RESINA H 100



92886 - PENNELLO PER DOLCI SETOLA GOMMA MM 35 (conf. in blister appendibile)




126596 - CUCCHIAIONE GOMMA CM 40,6 TEMPERATURA UTILIZZO FINO A 100° C \* (prodotto appendibile)



114429 - PENNELLO PER DOLCI MANICO PLASTICA SETOLE NYLON MM 40 \* (conf. in blister appendibile)





- 1 83438 - SPATOLA GOMMA CM 25,5 ■
- 2 83439 - SPATOLA GOMMA CM 35,5 ■
- 3 83440 - SPATOLA GOMMA CM 40,5 ■




- 1 130270 - CUCCHIAIONE GOMMA CM 24 ■
- 2 130271 - CUCCHIAIONE GOMMA CM 34 ■
- 3 130272 - CUCCHIAIONE GOMMA CM 42 ■



- 1 83441 - SPATOLA SILICONE ALTA TEMPERATURA (FINO A 260°C) CM 26,5 ■
- 2 83442 - SPATOLA SILICONE ALTA TEMPERATURA (FINO A 260°C) CM 35,5 ■
- 3 83451 - SPATOLA SILICONE ALTA TEMPERATURA (FINO A 260°C) CM 41,5 ■

VASSOI DA PASTICCERIA INOX 18/10 ANGOLI APERTI



- 1 132277 - VASSOIO BAR/PASTICCERIA CM 70X20 H 1,5 ■
- 2 132276 - VASSOIO BAR/PASTICCERIA CM 60X20 H 1,5 ■
- 3 132275 - VASSOIO BAR/PASTICCERIA CM 60X10 H 1,5 ■
- 4 132274 - VASSOIO BAR/PASTICCERIA CM 50X20 H 1,5 ■
- 5 132273 - VASSOIO BAR/PASTICCERIA CM 50X10 H 1,5 ■



FOGLIO SILICONE SILICOPAT



- 128460 - CM 60X40 ■
- 128461 - CM 40X30 ■





**FOGLIO IN FIBRA DI VETRO SILICONATA  
UTILIZZO -40°C +280°C**

**50971** - CM 53X32,5  
**50972** - CM 60X40

**silikomart**  
professional

**FOGLIO AIR MAT  
SILICONE MICROFORATO**



**125985** - CM 59,5X39,5 ■  
**125984** - CM 40X30 ■



**125755** - FOGLIO TEFLON NERO CM 60X40 ■



**120624** - STAMPO MACARONS SILICONE ANTIADERENTE CM 60X40 Ø 40 MM \*

47847



**74471** - CAMELLIZZATORE ELETTRICO

DSC6015



**1** **73223** - CAMELLIZZATORE A GAS H CM 18  
**2** **82505** - CAMELLIZZATORE A GAS H CM 15

**silikomart**  
professional



**126887** - STAMPO SINGOLO SILICONE  
Ø CM 7,8 H 4,8 ■








124810 - STAMPO GUGELHOPF Ø 70 MM H 36 ■




124809 - STAMPO FINANZIERE GRANDE MM 95X45 H 12 ■




124799 - STAMPO 5 SEMISFERE Ø 80 MM H 40 ■  
124800 - STAMPO 6 SEMISFERE Ø 70 MM H 35 ■



125981 - STAMPO WAFFEL MM 130X81 H 17 ■



124808 - STAMPO BORDELAIS GRANDE Ø 55 MM H 50 ■



124805 - STAMPO BORDELAIS PICCOLO Ø 35 MM H 35 ■






124804 - STAMPO MADELEINE MM 68X45 H 17 ■




125982 - STAMPO MUFFIN MEDIO Ø 69 MM H 35 ■




124806 - STAMPO BRIOCHETTE Ø 79 MM H 37 ■



125980 - STAMPO BABÀ GRANDE Ø 55 MM H 60 ■




125979 - STAMPO SEMISFERA PICCOLA Ø 30 MM H 15 ■



128459 - STAMPO SEMISFERA Ø MM 50 H 25 ■



126765 - STAMPO MINI BABÀ Ø MM 35 H 38 ■




126218 - STAMPO PIRAMIDI MM 71X71 H 40 ■



126223 - STAMPO CILINDRI Ø MM 60 H 35 ■



126219 - STAMPO SAVARIN MEDIO Ø MM 65 H 21 ■



126231 - STAMPO SAVARIN PICCOLO Ø MM 41 H 12 ■



124803 - STAMPO PETITS-FOURS Ø 40 MM H 20 ■



**126466** - STAMPO PLUM CAKE MM 300X100 H 70 ■



**128453** - STAMPO MICRO DOME Ø MM 26 H 14 ■



**128455** - STAMPO MICRO SQUARE MM 21X21 H 13 ■



**128456** - STAMPO MICRO SAVARIN Ø MM 26 H 12 ■



124811 - STAMPO STONE Ø 65 MM H 30 ■



124812 - STAMPO GLOBE Ø 45 MM H 20 ■



124813 - STAMPO PILLOW MM 82X43 H 32 ■



124814 - STAMPO MINI TRUFFLES Ø 32 MM H 28 ■



124816 - STAMPO QUENELLE MM 63X29 H 28 ■



124815 - STAMPO AMORINI MM 63X65 H 39 ■





124821 - STAMPO 96 MINISFERE Ø 35 MM H 17,5 ■




124818 - STAMPO 30 MINI CAKE MM 99X43 H 30 ■



124819 - STAMPO 70 MINI MUFFIN Ø 45 MM H 30 ■



124820 - STAMPO 24 MUFFIN Ø 69 MM H 39 ■



125983 - STAMPO MACARONS Ø 40MM H 1,5 ■





**COLLEZIONE FORMASIL STAMPI MICROFORATI IN SILICONE CM 40X30  
(confezionati in scatola)**




**130281 - STAMPO 8 POSTI CM 12X12 H 3 ML 374 ■**




**130279 - STAMPO 12 POSTI CM 8,5X8,5 H 2 ML 127 ■**




**130280 - STAMPO 24 POSTI CM 6,5X6,5 H 2 ML 71 ■**




**130278 - STAMPO 48 POSTI CM 4,5X4,5 H 1,6 ML 27 ■**




**130277 - STAMPO 12 POSTI Ø CM 10 H 2 ML 140 ■**



**130276 - STAMPO 24 POSTI Ø CM 6,5 H 2 ML 57 ■**



**130275 - STAMPO 20 POSTI Ø CM 4,8 H 1,6 ML 22 ■**



**130274 - STAMPO 60 POSTI Ø CM 4 H 1,6 ML 16 ■**



131996 - STAMPO IN SILICONE CON TAGLIAPASTA Ø CM 15,5 H 5 ■





124793 - STAMPO IN SILICONE CON TAGLIAPASTA Ø CM 16 H 6 ■\*



**Tagliapasta doppio uso**



**Separatore per doppio glassaggio**



131998 - STAMPO IN SILICONE Ø CM 14 H 4,3 ■



131997 - STAMPO IN SILICONE + SEPARATORE Ø CM 16 H 5 ■



131995 - Ø CM 8 H 2 CONF. 6 PZ ■



131383 - Ø CM 19 H 2 ■



131994 - Ø CM 15 H 2 CONF. 2 PZ ■





**131385** - STAMPO IN SILICONE 8 FORME DA CM 12,5X2,5 H 2,5  
CON 10 VASSOI E CUTTER ■



**131386** - STAMPO IN SILICONE 8 FORME DA CM 13X2,7 H 2,7  
CON 10 VASSOI E CUTTER ■



**130949** - STAMPO IN SILICONE 10 FORME DA CM 12,5X2,5 H 2,5  
CON 10 VASSOI E CUTTER ■






- 1 45357 - SPAZZOLA PER FARINA
- 2 66086 - SETACCIO ZUCCHERO A VELO PLASTICA Ø CM 24
- 3 66087 - SETACCIO FARINA PLASTICA Ø CM 30
- 3 100465 - SETACCIO FARINA PLASTICA Ø CM 25,5



- 1 38085 - SETACCIO FARINA RETE FINE INOX Ø 30 CM
- 2 56420 - SETACCIO FARINA RETE LARGA INOX Ø 35 CM



- 99554 - SPARGIFARINA INOX  
(prodotto appendibile)
- 38435 - STAMPO DECORATORE CROSTATI PLASTICA Ø 30 CM



- 1 61641 - MATTARELLO ANTIADERENTE MANICO INOX CM 40
- 2 18693 - MATTARELLO LEGNO CM 62
- 3 80097 - MATTARELLO LEGNO GIREVOLE CM 60
- 4 70992 - MATTARELLO INOX MANICO PLASTICA CM 45
- 5 26471 - MATTARELLO LEGNO CM 40
- 5 50736 - MATTARELLO LEGNO CM 50
- 5 26883 - MATTARELLO LEGNO CM 60
- 5 26884 - MATTARELLO LEGNO CM 80
- 6 107004 - MATTARELLO POLIETILENE GIREVOLE CM 60



131620 - IMBUTO COLATORE INOX + 3  
BOCCHETTE LT 1,75 ■

**silikomart**  
professional



127780 - IMBUTO DOSATORE POLICARBONATO CON SUPPORTO  
E 3 BOCCHETTE RESISTENTE FINO A 120 °C ML 800 ■





- 98141** - ALZATA TORTA PLASTICA  
2 PIANI Ø CM 34 - 23 H 21
- 98142** - ALZATA TORTA PLASTICA  
3 PIANI Ø CM 34 - 30 - 23 H 36
- 98143** - ALZATA TORTA PLASTICA  
4 PIANI Ø CM 34 - 30 - 25 - 19,5 H 51



**76885** - ALZATA PER TORTA GIREVOLE PLASTICA BIANCA Ø 32 CM H 10



#### VASSOI PLASTICA TRINATI PER PASTICCERIA

- ❶ **98152** - VASSOIO RETTANGOLARE CM 13X27,5 CONFEZIONE 10 PZ.
- ❶ **98153** - VASSOIO RETTANGOLARE CM 16X30 CONFEZIONE 10 PZ.
- ❶ **98154** - VASSOIO RETTANGOLARE CM 22X37 CONFEZIONE 10 PZ.
- ❶ **98155** - VASSOIO RETTANGOLARE CM 26X45 CONFEZIONE 10 PZ.
- ❷ **98148** - VASSOIO TONDO Ø CM 24 CONFEZIONE 10 PZ.
- ❷ **98149** - VASSOIO TONDO Ø CM 30 CONFEZIONE 10 PZ.
- ❷ **98150** - VASSOIO TONDO Ø CM 34 CONFEZIONE 10 PZ.
- ❷ **98151** - VASSOIO TONDO Ø CM 38 CONFEZIONE 10 PZ.



#### VASSOI RETTANGOLARI IN PLASTICA

- ❶ **98144** - VASSOIO ESPOSIZIONE CM 21X28 CONFEZIONE 10 PZ.
- ❶ **98145** - VASSOIO ESPOSIZIONE CM 23X32 CONFEZIONE 10 PZ.
- ❶ **98146** - VASSOIO ESPOSIZIONE CM 26X37 CONFEZIONE 10 PZ.
- ❶ **98147** - VASSOIO ESPOSIZIONE CM 29X43 CONFEZIONE 10 PZ.
- ❷ **98156** - VASSOIO PORTATA CM 30X40 CONFEZIONE 10 PZ.
- ❷ **98157** - VASSOIO PORTATA CM 37X48 CONFEZIONE 10 PZ.
- ❷ **98158** - VASSOIO PORTATA CM 43X53 CONFEZIONE 10 PZ.
- ❷ **98159** - VASSOIO PORTATA CM 46X66 CONFEZIONE 10 PZ.



- 113951** - FRUSTA INOX 8 FILI PROFESSIONALE CM 25 \*
- 113952** - FRUSTA INOX 8 FILI PROFESSIONALE CM 30 \*
- 113953** - FRUSTA INOX 8 FILI PROFESSIONALE CM 35 \*
- 113954** - FRUSTA INOX 8 FILI PROFESSIONALE CM 40 \*
- 113955** - FRUSTA INOX 8 FILI PROFESSIONALE CM 45 \*
- 113956** - FRUSTA INOX 8 FILI PROFESSIONALE CM 50 \*
- 113958** - FRUSTA INOX 8 FILI PROFESSIONALE CM 60 \*

\* prodotto appendibile



- 113959** - FRUSTA INOX 8 FILI CM 30 \*
- 113960** - FRUSTA INOX 8 FILI CM 35 \*
- 113961** - FRUSTA INOX 8 FILI CM 40 \*

\* prodotto appendibile

1980-99



**47902** - FRUSTA PADERNO INOX CM 100



**111392** - FRUSTA SILICONE 8 FILI CM 35  
(prodotto appendibile)



- 126686** - SESSOLA POLICARBONATO ML 170 ■
- 126687** - SESSOLA POLICARBONATO ML 350 ■
- 126688** - SESSOLA POLICARBONATO ML 700 ■
- 126689** - SESSOLA POLICARBONATO ML 1.800 ■

DSC7777



- 1** **43821** - SESSOLA INOX LT 0,40
- 1** **70129** - SESSOLA INOX LT 1,7
- 2** **86651** - SESSOLA PLASTICA CM 19
- 2** **86652** - SESSOLA PLASTICA CM 24
- 2** **86653** - SESSOLA PLASTICA CM 29
- 2** **86654** - SESSOLA PLASTICA CM 34
- 2** **86655** - SESSOLA PLASTICA CM 38
- 2** **86656** - SESSOLA PLASTICA CM 42





**119555** - RULLO TAGLIAPASTA LARGHEZZA CM 6  
(conf. in blister appendibile)




**44114** - RULLO PER LOSANGHE LARGHEZZA CM 11,5  
(conf. in blister appendibile)



**41878** - RULLO BUCASFOGLIA LARGHEZZA CM 11,5  
(conf. in blister appendibile)




**1** 50934 - RULLO TAGLIA - CROISSANT  
**2** 50948 - RUOTA TAGLIAPASTA




**50617** - ROTELLA TAGLIAPIZZA Ø 10 CM  
(conf. in blister appendibile)

89FN1411



**1** 82445 - TAGLIAPASTA LISCIO 5 LINEE PADERNO  
**2** 51025 - TAGLIAPASTA FESTONATO 5 LINEE  
**3** 51026 - TAGLIAPASTA LISCIO - FESTONATO 5 LINEE DOPPIO

GIZ296256



**1** 92918 - ROTELLA TAGLIAPASTA FESTONATA MANICO PLASTICA Ø 5,5 CM \*  
**2** 92917 - ROTELLA TAGLIAPASTA LISCIA MANICO PLASTICA Ø 5,5 CM \*  
**3** 92919 - ROTELLA TAGLIAPASTA DOPPIA MANICO PLASTICA Ø 5,5 CM \*

\* conf. in blister appendibile



**113892** - TERMOMETRO INOX FRIGO/FREEZER -30°C +30°C (conf. in blister appendibile)



**113890** - TERMOMETRO INOX FORNO 0°C +300°C (conf. in blister appendibile)



**113891** - TERMOMETRO INOX PER CARNE A PUNTALE 0°C +120°C (conf. in blister appendibile)



**130970** - TERMOMETRO LIVELLO COTTURA CARNE (RARE, MEDIUM, WELL) CONF. 4 PZ (conf. in blister appendibile)



**113888** - TERMOMETRO DA TASCA -30°C +30°C (conf. in blister appendibile)



**113887** - TERMOMETRO PER VINI



**113895** - TERMOMETRO PER FRIGO SURGELATI -50°C +30°C



**113889** - TERMOMETRO PER ZUCCHERO CON GABBIA +80°C +180°C



**67533** - TERMOMETRO DIGITALE A PUNTALE -50°C +300°C (conf. in blister appendibile)



**130969** - TERMOMETRO DIGITALE AD INFRAROSSI E SONDA REGOLABILE -50°C +300°C (conf. in blister appendibile)



**113893** - TERMOMETRO DIGITALE CON SONDA A PUNTALE -50°C +300°C (conf. in blister appendibile)



**127834** - TERMOMETRO DIGITALE PROFESSIONALE DA FORNO CON SONDA -50°C +250°C (conf. in blister appendibile)



**131623** - TERMOMETRO DIGITALE AD INFRAROSSI - 50°C +520°C



**134085** - TIMER DIGITALE ABS TEMPO DI MISURAZIONE 99 MIN. 59 SEC. (conf. in blister appendibile)



**129100** - TERMOMETRO DIGITALE CON SONDA REGOLABILE -50°C +300°C (conf. in blister appendibile)







75337 - ROTELLA TAGLIAPIZZA Ø CM 10  
(prodotto appendibile)



41963 - ROTELLA TAGLIAPIZZA PRO Ø 10 CM  
(prodotto appendibile)



102206 - SPATOLA RETTANGOLARE  
FLESSIBILE CM 11X9 ■  
(prodotto appendibile)



85907 - SPATOLA RETTANGOLARE  
CM 12X7,5  
(prodotto appendibile)



75338 - TAGLIAPASTA CM 9X12  
(prodotto appendibile)



129168 - TAGLIAPASTA FLESSIBILE CM 10X10 ■  
(prodotto appendibile)



41965 - RASCHIETTO POLITENE CM 14X9  
(prodotto appendibile)



85908 - SPATOLA TRIANGOLARE CM 10  
(prodotto appendibile)



102208 - SPATOLA TRIANGOLARE FLESSIBILE CM 10X9 ■  
(prodotto appendibile)



41964 - SPATOLA TRIANGOLARE POLITENE CM 14  
(prodotto appendibile)



129169 - VASSOJO SERVIPIZZA A SPICCHI Ø CM 41 ■  
(prodotto appendibile)





**95450** - PALA PIZZA ALLUMINIO TONDA Ø 33 CM MANICO CM 150  
**30406** - PALA PIZZA ALLUMINIO TONDA Ø 36 CM MANICO CM 150



**51375** - PALA PIZZA ALLUMINIO RETTANGOLARE CM 33 MANICO CM 150  
**51376** - PALA PIZZA ALLUMINIO RETTANGOLARE CM 36 MANICO CM 150



**68755** - PALA PIZZA ALLUMINIO RETTANGOLARE FORATA CM 33 MANICO CM 150  
**68757** - PALA PIZZA ALLUMINIO RETTANGOLARE FORATA CM 36 MANICO CM 150  
**102202** - PALA PIZZA ALLUMINIO RETTANGOLARE FORATA CM 45 MANICO CM 150  
**111484** - PALA PIZZA ALLUMINIO RETTANGOLARE FORATA CM 50 MANICO CM 150



**68754** - PALA PIZZA ALLUMINIO TONDA FORATA Ø 33 CM MANICO CM 150  
**68756** - PALA PIZZA ALLUMINIO TONDA FORATA Ø 36 CM MANICO CM 150  
**115613** - PALA PIZZA ALLUMINIO TONDA FORATA Ø 50 CM MANICO CM 150



**75336** - PALA PIZZA ALLUMINIO RETTANGOLARE CM 32 MANICO CM 150  
**74324** - PALA PIZZA ALLUMINIO RETTANGOLARE CM 37 MANICO CM 150  
**102192** - PALA PIZZA ALLUMINIO RETTANGOLARE CM 50 MANICO CM 150



**29789** - PALETTINO PIZZA INOX TONDO Ø 20 CM MANICO CM 150  
**102204** - PALETTINO PIZZA INOX TONDO Ø 23 CM MANICO CM 150  
**122290** - PALETTINO PIZZA INOX TONDO Ø 23 CM MANICO CM 180



**102203** - PALETTINO PIZZA INOX TONDO FORATO Ø 20 CM MANICO CM 150  
**114313** - PALETTINO PIZZA INOX TONDO FORATO Ø 23 CM MANICO CM 150  
**122289** - PALETTINO PIZZA INOX TONDO FORATO Ø 26 CM MANICO CM 150





**122293** - PALETTINO PIZZA INOX RINFORZATO Ø CM 23 MANICO CM 150  
**122294** - PALETTINO PIZZA INOX RINFORZATO Ø CM 26 MANICO CM 150



**85906** - PALETTINO PIZZA INOX TONDO FORATO Ø CM 20  
 MANICO CM 150



**85905** - PALETTINO PIZZA INOX TONDO Ø CM 20  
 MANICO CM 150



**29129** - SPAZZOLA OTTONE PER FORNO CON MANICO CM 150



**125900** - CUCCHIAIO POMODORO PER PIZZA  
 (contiene l'esatta quantità di pomodoro  
 che serve per guarnire una pizza)



1



2




1 **53263** - SPAZZOLA OTTONE RICAMBIO CM 20  
 2 **111776** - SPAZZOLA OTTONE RICAMBIO CM 27





102195 - SUPPORTO A MURO INOX PER 2 PALE ■



99364 - SUPPORTO A MURO INOX PER 3 PALE ■



129764 - DISTANZIATORI PER PIZZA CONF. 250 PZ ■



1 102393 - BOX TRASPORTO PIZZA CM 47X47 H 52

2 102394 - KIT FISSAGGIO BOX TRASPORTO PIZZA PER CICLOMOTORE

3 102395 - BORSA TERMICA PER TRASPORTO MAX 5 CARTONI PIZZA Ø CM 33



117708 - BORSA TERMICA PER TRASPORTO 5 PIZZE CM 35X35X20



105474 - BORSA TERMICA PER TRASPORTO 10 PIZZE CM 35X35X40 ■



Stil Casa

Regina

100%  
MADE IN  
ITALY

- 1 113288 - PALA PIZZA FORATA ALLUMINIO RETTANGOLARE CM 32,4X40,7 \*
- 2 113287 - PALA PIZZA ALLUMINIO RETTANGOLARE CM 50X61,8 \*
- 3 113290 - PALA PIZZA FORATA ALLUMINIO RETTANGOLARE CM 50X61,8 \*



NUOVO SISTEMA DI ASSEMBLAGGIO A VITE



Stil Casa


Regina



113283 - MANICO IN ALLUMINIO CM 120 \*

Stil Casa

Regina



116352 - SUPPORTO A MURO INOX  
2 PALE E 4 ACCESSORI \*



Stil Casa

Regina

100%  
MADE IN  
ITALY

113299 - PALA PER PIZZA AL METRO FORATA ALLUMINIO CM 41X100 \*



NUOVO SISTEMA DI ASSEMBLAGGIO A VITE







1

2

- 1 **PALA PIZZA RETTANGOLARE ALLUMINIO LEGGERA**  
70939 - 33 CM MANICO CM 130 / 70940 - 36 CM MANICO CM 120  
70941 - 40 CM MANICO CM 125 / 70942 - 45 CM MANICO CM 120  
70943 - 50 CM MANICO CM 115
- 2 **70944 - PALA PIZZA RETTANGOLARE ALLUMINIO LEGGERA ORO 33 CM**  
MANICO CM 130



1

2

- 1 **70936 - PALA PIZZA TONDA ALLUMINIO PER FORNI ELETTRICI Ø CM 33 H 97**
- 2 **70926 - PALA PIZZA RETTANGOLARE ALLUMINIO MASTRO PIZZA CM 33 H 130**



70930 - SPAZZOLA DOPPIA INOX/OTTONE PER FORNO CM 105



1

2

- 1 **76759 - SPAZZOLA DOPPIA INOX/OTTONE PER FORNO CM 90**
- 2 **73016 - SPAZZOLA OTTONE PER FORNO CM 155**



1

2

3

- 1 **70928 - SPAZZOLA OTTONE GIREVOLE PER FORNO CM 180**
- 2 **70929 - SPAZZOLA OTTONE GIREVOLE MEZZALUNA PER FORNO CM 180**
- 3 **70931 - SPAZZOLA FIBRA NATURALE PER FORNO CM 165**





**70945** - PALA PIZZA METRO ALLUMINIO  
LEGGERA CM 60X36 MANICO CM 108



- 1 70924** - PALETTINO INOX TONDO FORATO Ø CM 26 MANICO CM 150
- 1 70923** - PALETTINO INOX TONDO FORATO Ø CM 22 MANICO CM 150
- 1 70922** - PALETTINO INOX TONDO FORATO Ø CM 20 MANICO CM 150
- 2 70920** - PALETTINO INOX TONDO Ø CM 18 MANICO CM 155
- 3 70932** - PALA TIRA-BRACE INOX MANICO CM 150

**70921** - PALA PIZZA INOX TONDA  
Ø CM 33 MANICO CM 140



**70919** - PORTA PALE 3 BLOCCHI H 150 CM



**70933** - PALA BRACE INOX MANICO CM 150



**117099** - PALA PIZZA RETTANGOLARE  
3D ALTE PRESTAZIONI  
CM 33 CON MANICO CM 170




**121385** - ASSE IN FAGGIO CON ASOLA PER INFORNARE CM 110X30 H 1,2\*

\* Al primo utilizzo trattare il prodotto con acqua e amuchina  
o acqua e bicarbonato e ripetere ogni 6 mesi




88GS3813



- 1 71005 - SPAZZOLA INOX PULISCI-GRIGLIA (prodotto appendibile)
- 1 71006 - SPAZZOLA OTTONE PULISCI-GRIGLIA
- 2 70955 - RICAMBIO SPAZZOLONE FIBRA NATURALE
- 3 70953 - RICAMBIO SPAZZOLONE OTTONE
- 4 70954 - RICAMBIO SPAZZOLONE OTTONE FORMA LUNA



88GS3821



- 1 70995 - CACCIA-PIZZA 8 SPICCHI Ø CM 50 \*
  - 2 70993 - CACCIA-PIZZA LISCIO Ø CM 30 \*
- \* prodotto appendibile




- 70978 - PALETTA PIZZA CM 12X20 \*
- 70974 - PALETTA PIZZA CM 9X12 \*

\* prodotto appendibile



DSC3031




- 1 108692 - PALETTA PIZZA CM 14X13,8 \*
- 2 108693 - PALETTA PIZZA CM 22X18 \*
- 3 108688 - PINZA PER TEGLIE \*

\* conf. in blister appendibile




88GS3830



- 1 71003 - PENNELLO MM 40 (prodotto appendibile)
- 1 71004 - PENNELLO MM 60 (prodotto appendibile)
- 2 70992 - MATTARELLO INOX CM 45
- 3 70991 - MATTARELLO POLIETILENE CM 33




88GS3833



- 1 70934 - ALARE SEPARATORE GHISA CM 90
- 2 70935 - ALARE GHISA CM 40



88GS3827



- 1 70988 - SPATOLA FLESSIBILE CM 35 \*
- 2 70986 - SPATOLA FLESSIBILE CM 14 \*
- 2 70987 - SPATOLA FLESSIBILE CM 18 \*

\* prodotto appendibile



70982 - PALETTA PIZZA  
RETTANGOLARE CM 25X30  
(prodotto appendibile)

88GS3826



- 1 70971 - TAGLIA PIZZA TRONCHETTO \*
- 2 70956 - GANCIO BUCA-PIZZA \*
- 3 70990 - RULLO BUCA-SFOGLIA \*

\* prodotto appendibile



- 71466 - RETINA ALLUMINIO CUOCI PIZZA Ø CM 33
- 76758 - RETINA ALLUMINIO CUOCI PIZZA Ø CM 40
- 81567 - RETINA ALLUMINIO CUOCI PIZZA Ø CM 50

88GS3836



- 1 70998 - PINZA PER TEGLIA CM 25 (prodotto appendibile)
- 2 70999 - PINZA PER TEGLIA CM 75 (prodotto appendibile)



76965 - DISCO INOX PER PIZZA Ø CM 45





67645 - BILANCIA CUCINA INOX CON PIATTO 5 KG



109787 - BILANCIA CUCINA INOX CON PIATTO 10 KG



131618 - BILANCIA DIGITALE DI PRECISIONE A CUCCHIAIO 300 GR DIVISIONE 0,1 GR ■



116224 - BILANCIA DIGITALE INOX CON PIATTO 5 KG DIVISIONE 1 GR



131619 - BILANCIA CUCINA DIGITALE 3 KG DIVISIONE 0,1 GR ■



109788 - BILANCIA CUCINA DIGITALE 20 KG DIVISIONE 1 GR



117198 - BILANCIA CUCINA DIGITALE 6 KG DIVISIONE 1 GR



117197 - BILANCIA CUCINA DIGITALE 10 KG DIVISIONE 1 GR



116225 - BILANCIA CUCINA DIGITALE 10 KG DIVISIONE 2 GR



126075 - BILANCIA CUCINA DIGITALE 15 KG DIVISIONE 1 GR ■



116044 - BILANCIA PESASACCHI DIGITALE 150 KG







MIYABI 5000 FCD

Il valore dell'affilatura giapponese

Made in Japan



**Mosaic Pin**

Rivetto in metallo realizzato con la tecnica del mosaico.

**Manico**

Caratterizzato dalla tipica forma giapponese "D-Handle" che facilita tutte le tecniche di taglio. Realizzato in Black Pakka Wood, adotta terminale in acciaio e spaziatore rosso in perfetto stile giapponese.

**Durezza della lama**  
HRC 61 approx


**Katana design**

**Produzione documentata**

Ogni singolo coltello riporta una specifica codifica che documenta l'intero ciclo produttivo a garanzia della tracciabilità del prodotto

**Lama in autentico stile Giapponese**

Realizzata a Seki polo internazionale dell'industria della spada e del coltello giapponese dal 14 ° secolo. Il filo della lama, secondo la tradizione giapponese, ha un angolo particolarmente stretto.



**Lama in acciaio Damasco San May inserto centrale FC61 fine carbide**

La lama è costituita da un nucleo FC 61 che consente eccellenti capacità di taglio incorporata in 48 strati di acciaio damasco che conferiscono alla stessa stabilità, resistenza e un design unico. L'acciaio Damasco è una lega formata da più strati a vista, anche di diversa composizione, che dona simmetria ed elasticità. Affilatura Honbazuke su entrambi i lati.

**Friodur®**

Tempra criogenica, rende la lama estremamente dura e resistente



**Affilatura giapponese Honbazuke**


Ha origini dalla produzione dei coltelli di tradizione giapponese. Ogni lama è affilata a mano in tre specifici passaggi. La lama è inizialmente lavorata utilizzando una speciale mola a rotazione verticale, seguita da una fine affilatura usando una mola a rotazione orizzontale.

**Tecnologia laser**

Zwilling utilizza la tecnologia laser di precisione per testare la qualità e l'angolo di taglio ottimale.




129211 - COLTELLO SPELUCCHINO CM 11 ■



129212 - COLTELLO CHEF COMPACT CM 13 ■



129213 - COLTELLO CUCINA CM 16 ■




129214 - COLTELLO CUCINA CM 20 ■



129215 - COLTELLO CUCINA CM 24 ■



129216 - COLTELLO SANTOKU CM 18 ■



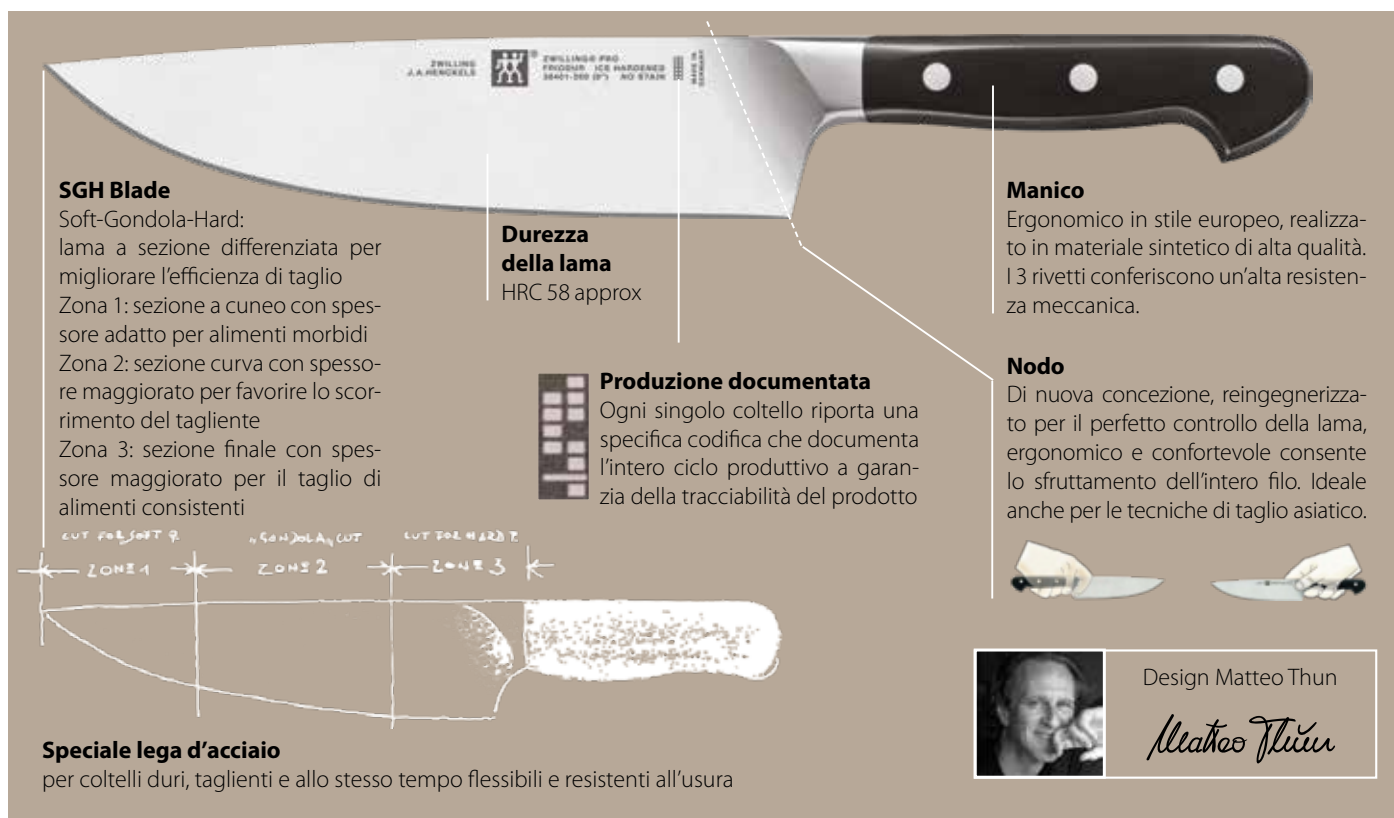
131925 - COLTELLO NAKIRI CM 17 ■



131926 - COLTELLO SUJHIKI CM 24 ■

Cucina e Accessori





**SGH Blade**  
Soft-Gondola-Hard:  
lama a sezione differenziata per migliorare l'efficienza di taglio  
Zona 1: sezione a cuneo con spessore adatto per alimenti morbidi  
Zona 2: sezione curva con spessore maggiorato per favorire lo scorrimento del tagliente  
Zona 3: sezione finale con spessore maggiorato per il taglio di alimenti consistenti

**Durezza della lama**  
HRC 58 approx


**Produzione documentata**  
Ogni singolo coltello riporta una specifica codifica che documenta l'intero ciclo produttivo a garanzia della tracciabilità del prodotto

**Manico**  
Ergonomico in stile europeo, realizzato in materiale sintetico di alta qualità. I 3 rivetti conferiscono un'alta resistenza meccanica.

**Nodo**  
Di nuova concezione, reingegnerizzato per il perfetto controllo della lama, ergonomico e confortevole consente lo sfruttamento dell'intero filo. Ideale anche per le tecniche di taglio asiatico.

**Speciale lega d'acciaio**  
per coltelli duri, taglienti e allo stesso tempo flessibili e resistenti all'usura

Design Matteo Thun



### Sigma Forge®

La forgiatura rappresenta il nucleo di qualsiasi produzione di coltelli. Il coltello Sigma Forge viene creato con precisione da un unico pezzo di acciaio



### Friodur®

Tempra criogenica, rende la lama estremamente dura e resistente



### Affilatura di precisione V-Edge 30

V-Edge ZWILLING segna gli standard per i coltelli da chef. Con un angolo ottimizzato di circa 30° (15°su ogni lato), il filo assicura resistenza e prestazioni di taglio in grado di soddisfare le massime esigenze. L'angolo acuto assicura una capacità di incisione migliore che rende ancora più soddisfacente l'uso del coltello. Grazie al V-Edge il coltello penetra senza fatica nell'alimento da tagliare.



### Affilatura di precisione Razor Edge 20° - coltelli Santoku

Razor Edge è la levigatura ad angolo acuto dei coltelli Santoku ZWILLING. Grazie all'attrito ridotto, il tagliente lucidato penetra più facilmente nell'alimento da tagliare. La lucidatura consente una sbavatura particolarmente accurata della lama. Grazie a un tagliente dall'angolo più acuto si ottiene una maggiore capacità di incisione. Ciò garantisce un taglio più fine e preciso con l'applicazione di una forza minore e senza rovinare la struttura dell'alimento da tagliare.

### Tecnologia laser

Zwilling utilizza la tecnologia laser di precisione per testare la qualità e l'angolo di taglio ottimale.



129201 - COLTELLO CUCINA CM 20 ■



129202 - COLTELLO CUCINA CM 23 ■



129203 - COLTELLO CUCINA CM 26 ■





129209 - COLTELLO CUCINA CLASSICO CM 20 ■



129200 - COLTELLO ARROSTO CM 26 ■



129204 - COLTELLO PANE CM 26 ■



129205 - COLTELLO DISSOCCATORE CM 14 ■



129206 - COLTELLO FILETTO CM 18 ■



129207 - COLTELLO SANTOKU ALVEOLATO CM 18 ■



129208 - COLTELLO PROSCIUTTO CM 26 ■



129210 - COLTELLO CHEF COMPACT CM 14 ■



104284 - COLTELLO PROSCIUTTO CM 25  
109373 - COLTELLO PROSCIUTTO STRETTO CM 28  
109375 - COLTELLO PANE CM 30  
104283 - COLTELLO PANE CM 20

104285 - COLTELLO DISSOCCATORE CM 13  
104282 - COLTELLO ARROSTO CM 23  
109374 - COLTELLO FILETTO FLESSIBILE CM 20



109368 - COLTELLO CUCINA CM 15  
104281 - COLTELLO CUCINA CM 20  
109369 - COLTELLO TRINCIANTE CM 25  
109370 - COLTELLO TRINCIANTE CM 30

109371 - COLTELLO SANTOKU CM 18  
104286 - FORCHETTONE CM 28  
109376 - FORCHETTONE CM 33  
109372 - COLTELLO SALMONE CM 30





COLLEZIONE PREMANA

DSC0383



- 79937 - COLTELLO SFILETTARE PESCE CM 18
- 45743 - COLTELLO DISSOCCATORE CM 14
- 45744 - COLTELLO DISSOCCATORE CM 16
- 88722 - COLTELLO DISSOCCATORE CM 16
- 88777 - COLTELLO DISSOCCATORE CURVO CM 16
- 45751 - COLTELLO PROSCIUTTO STRETTO CM 28
- 45752 - COLTELLO PROSCIUTTO CM 32

- 45749 - COLTELLO PANE CM 24
- 45750 - COLTELLO PANE CM 32
- 67879 - COLTELLO PASTICCERIA CM 26
- 83462 - COLTELLO TRINCIANTE CM 21
- 83463 - COLTELLO TRINCIANTE CM 25
- 83464 - COLTELLO GIAPPONESE CM 18
- 67238 - COLTELLO SALMONE CM 31



COLLEZIONE PREMANA

DSC0385



- 50308 - COLTELLO FRANCESE CM 16
- 50309 - COLTELLO FRANCESE CM 18
- 45739 - COLTELLO FRANCESE CM 22
- 45740 - COLTELLO FRANCESE CM 27
- 45741 - COLTELLO FRANCESE CM 33
- 67232 - COLTELLO FILETTO CM 22

- 45748 - COLTELLO ARROSTO CM 24
- 45753 - COLTELLO CUCINA CM 24
- 45754 - COLTELLO CUCINA CM 30
- 88720 - COLTELLO AFFETTARE CM 20
- 72893 - COLTELLO AFFETTARE CM 24
- 72894 - COLTELLO AFFETTARE CM 33
- 45742 - COLTELLO AFFETTARE CM 36







## COLLEZIONE PREMANA

89FN1301



- 67231** - COLTELLO MEZZO COLPO CM 28
- 45745** - COLTELLO COLPO CM 28
- 45755** - FALCETTA CM 16
- 45756** - FORCHETTONE CM 33
- 67878** - CANNULA PROSCIUTTO CM 20
- 45746** - ACCIAINO CM 22
- 45747** - ACCIAINO CM 30



## COLLEZIONE PREMANA



- 100436** - COLTELLO SPELUCCHINO CM 10
- 100435** - COLTELLO VERDURA CM 8
- 100434** - COLTELLO GIAPPONESE SANTOKU CM 16
- 100433** - COLTELLO GIAPPONESE DEBA CM 16
- 100432** - COLTELLO GIAPPONESE NAKIRI CM 18
- 100431** - COLTELLO GIAPPONESE YANAGIBA CM 24
- 100430** - COLTELLO FORMAGGIO TENERO CM 22
- 67891** - COLTELLO FORMAGGIO CM 18



## COLLEZIONE SUPRA



- 50869** - COLTELLO CUCINA CM 16
- 55980** - COLTELLO CUCINA CM 18
- 50853** - COLTELLO CUCINA CM 22
- 50836** - COLTELLO CUCINA CM 24
- 53111** - COLTELLO CUCINA CM 26
- 53110** - COLTELLO CUCINA CM 30
- 52937** - COLTELLO PROSCIUTTO CM 24
- 67414** - COLTELLO PROSCIUTTO STRETTO CM 28
- 54092** - COLTELLO PROSCIUTTO CM 32
- 52938** - COLTELLO PANE CM 24
- 50837** - COLTELLO PANE CM 32





- 98935 - COLTELLO DISSOCCATORE CURVO FLESSIBILE CM 13
- 50838 - COLTELLO DISSOCCATORE CM 14
- 56035 - COLTELLO DISSOCCATORE CM 16
- 50831 - COLTELLO DISSOCCATORE CM 18
- 71996 - COLTELLO ARROSTO CM 23
- 84955 - COLTELLO FRANCESE CM 18

- 50854 - COLTELLO FRANCESE CM 20
- 50835 - COLTELLO FRANCESE CM 24
- 56389 - COLTELLO FRANCESE CM 30
- 43421 - COLTELLO MEZZO COLPO CM 28
- 53112 - COLTELLO COLPO CM 28



- 50864 - ACCIAINO OVALE CM 30
- 89645 - ACCIAINO TONDO CM 30
- 55965 - ACCIAINO TONDO CM 27,5
- 56581 - FALCETTA CM 18
- 55964 - COLTELLO SALMONE CM 32
- 109488 - COLTELLO SURGELATI CM 26

- 55983 - FORCHETTONE CM 30 TOTALE
- 50871 - COLTELLO DISSOCCATORE CM 16
- 50873 - COLTELLO SCANNARE CM 18
- 61178 - COLTELLO FILETTO FLESSIBILE CM 18
- 98928 - COLTELLO SANTOKU CM 18



### COLLEZIONE SUPRA

- 40360 - FALCETTA CM 22
- 52939 - COLTELLO AFFETTARE CM 33
- 71998 - COLTELLO AFFETTARE CM 30
- 71999 - COLTELLO AFFETTARE CM 26
- 61176 - COLTELLO SALATO CM 32
- 51504 - COLTELLO FORMAGGI MORBIDI CM 36



### COLLEZIONE CERAMICA

- 98797 - COLTELLO CUOCO CM 18 \*
- 98795 - COLTELLO SANTOKU CM 12,5 \*



### COLLEZIONE HASAKI

- 123865 - COLTELLO USABA CM 16 ■
- 123921 - COLTELLO CUCINA CM 16 ■
- 123922 - COLTELLO CUCINA CM 20 ■
- 123923 - COLTELLO DEBA CM 16 ■
- 123927 - COLTELLO SANTOKU LAMA FORATA CM 16 ■
- 123924 - COLTELLO SASHIMI CM 21 ■
- 123925 - COLTELLO SASHIMI CM 24 ■
- 123866 - COLTELLO SASHIMI CM 27 ■
- 123926 - COLTELLO SASHIMI CM 30 ■





HACCP Plug-in system.  
HACCP Plug-in system.

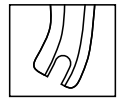
Manico ergonomico e antiscivolo.  
Ergonomic and anti-slip handle.

Rifinitura e spessore professionali permettono ripetute affilature garantendo un taglio ottimale.  
Professional finishing and thickness allowing repeated sharpening and ensure an optimal cutting.

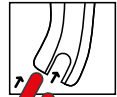
Lama in acciaio inox ad elevato contenuto di carbonio. Stampaggio ad alta precisione. Tempra mediante il processo ice-hardening.  
Stainless steel blade with high carbon content. High precision molding. Tempering obtained through an ice-hardening process.

Lavaggio a mano con detergenti professionali.  
Hand-wash with professional detergents.

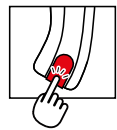
In compliance with  
**HACCP**  
REGULATIONS



Seleziona il colore.  
Select the plug colour.



Inserisci l'inserto.  
Insert the plug.



Premi sull'inserto.  
Push the plug in.

La coltelleria secondo

**ILSA**

PIRGE

Knives according to ILSA and PIRGE

Attenzione: L'inserto, dopo l'inserimento, non potrà più essere rimosso.  
Warning: Once the plug has been inserted, it can no longer be removed.

VERDURA FRUTTA VEGETABLES FRUITS	PANE LATTICINI BREAD DAIRY PRODUCTS	CARNI CRUDE RAW MEATS	NEUTRO NEUTRAL	CARNI COTTE POLLAME COOKED MEATS POULTRY	VERDURE COTTE COOKED VEGETABLES	PESCE FISH

DISPONIBILI CON ESPOSITORE DA TERRA / AVAILABLE WITH FLOOR DISPLAY STAND



- |   |  |   |
|---|--|---|
| <p>1 123602 - COLTELLO FRANCESE CM 19 ■</p> <p>1 123603 - COLTELLO FRANCESE CM 21 ■</p> <p>1 123604 - COLTELLO FRANCESE CM 25 ■</p> <p>1 123605 - COLTELLO FRANCESE CM 30 ■</p> <p>2 123606 - COLTELLO TRINCIANTE CM 21 ■</p> <p>2 123607 - COLTELLO TRINCIANTE CM 25 ■</p> <p>2 123608 - COLTELLO TRINCIANTE CM 30 ■</p> <p>3 126203 - COLTELLO CUCINA CM 18 ■</p> | <p>4 123609 - COLTELLO DISOSSO CM 14 ■</p> <p>4 123610 - COLTELLO DISOSSO CM 16 ■</p> <p>4 123611 - COLTELLO DISOSSO CM 18 ■</p> <p>5 126082 - COLTELLO ARROSTO CM 23 ■</p> <p>6 123614 - COLTELLO SFIETTARE CM 18 ■</p> <p>7 123620 - COLTELLO SCANNARE CM 17 ■</p> <p>8 123612 - COLTELLO PANE CM 24 ■</p> <p>8 123613 - COLTELLO PANE CM 30 ■</p> | <p>9 123615 - COLTELLO PROSCIUTTO CM 24 ■</p> <p>9 123616 - COLTELLO PROSCIUTTO CM 30 ■</p> <p>10 126202 - COLTELLO PROSCIUTTO EXTRASTRETTO CM 28 ■</p> <p>11 123617 - COLTELLO PROSCIUTTO/SALMONE CM 30 ■</p> <p>12 123618 - COLTELLO SALATO/FORMAGGI CM 30 ■</p> <p>13 123619 - COLTELLO GIAPPONESE CM 18 ■</p> |
|---|--|---|



131517 - ROTOLO VUOTO PORTACOLTELLI 10 POSTI ■



131516 - ROTOLO VUOTO PORTACOLTELLI 6 POSTI ■



**ARCOS**


114698 - ROTOLO VUOTO PORTACOLTELLI 8 POSTI \*  
114699 - ROTOLO VUOTO PORTACOLTELLI 12 POSTI \*



97946 - FALCETTA CM 18 KG 0,55  
95060 - FALCETTA CM 22 KG 1,3  
80347 - FALCETTA CM 26 KG 1,3







- ❶ 98926 - TASSELLO PER FORMAGGIO INOX CM 13  
(conf. in blister appendibile)
- ❷ 98927 - FILO TAGLIA FORMAGGIO CM 50  
(conf. in blister appendibile)
- ❸ 98925 - TAGLIERINA A FILO PER GRANA



113029 - COLTELLO SEGNAFORME CM 10  
(conf. in blister appendibile)



- ❶ 21315 - COLTELLO FORMAGGIO CM 10 \*
- ❷ 21316 - COLTELLO FORMAGGIO CM 12 \*
- ❸ 45757 - COLTELLO FORMAGGIO SANELLI PREMANA CM 11 \*
- ❹ 67891 - COLTELLO FORMAGGIO SANELLI PREMANA CM 18 \*
- ❺ 98934 - COLTELLO FORMAGGIO "FIRENZE" CM 14 \*
- ❻ 98933 - COLTELLO GRANA LANCIA DENTATO CM 15 \*

\* conf. in blister appendibile



123919 - COLTELLO FARINATA CM 8 ■  
(conf. in blister appendibile)



124040 - SET 3 SPELUCCHINI CM 7/9/11 ■  
(conf. in blister appendibile)



- ❶ 99882 - SPELUCCHINO LAMA LISCIA CM 11 \*
- ❷ 112367 - SPELUCCHINO LAMA DENTATA CM 9 \*

\* conf. in blister appendibile



COLLEZIONE CHEF



- 100151 - COLTELLO COSTATA CM 13 \*
- 106507 - COLTELLO COSTATA CM 11 \*
- 104288 - COLTELLO SPELUCCHINO CM 11 \*
- 104287 - COLTELLO VERDURA CM 7 \*

\* conf. in blister appendibile



DSC3439C



- 55968** - COLTELLO VERDURA SANELLI SUPRA CM 7 \*
- 71912** - COLTELLO VERDURA SANELLI PREMANA CM 6 \*
- 72803** - SPELUCCHINO MARIETTI CM 10 \*
- 97967** - SPELUCCHINO CM 10 \*
- 55973** - SPELUCCHINO SANELLI PREMANA CM 10 \*
- 98931** - COLTELLO POMODORO CURVO \*

\* conf. in blister appendibile

DSC3741



- 67896** - COLTELLO FORMAGGIO/AGRUMI SANELLI PREMANA (conf. in blister appendibile)
- 51706** - COLTELLO FORMAGGIO/AGRUMI MARIETTI (conf. in blister appendibile)
- 97970** - COLTELLO FORMAGGIO/AGRUMI ILSA (conf. in blister appendibile)
- 97971** - COLTELLO POMPELMO ILSA (conf. in blister appendibile)



**54087** - STERILIZZATORE ELETTRICO PER COLTELLI



**97583** - AFFILACOLTELLI MANUALE (conf. in blister appendibile)



**54086** - AFFILACOLTELLI ELETTRICO



**51031** - PORTACOLTELLI ACCIAIO 12 POSTI



**122908** - PIETRA AFFILACOLTELLI CM 15X5 H 2



**125853** - BARRA MAGNETICA PORTACOLTELLI CM 61 ■ (conf. in blister appendibile)



**125457** - BARRA MAGNETICA PORTACOLTELLI CM 46,5 ■ (conf. in blister appendibile)



**ILSA**




**97975** - TAGLIAFORMAGGIO  
(conf. in blister appendibile)



**129113** - TAGLIARTUFI LEGNO OLIVO LAMA LISCIA ■  
(conf. in blister appendibile)



**103502** - TAGLIARTUFI INOX LAMA LISCIA ■  
(conf. in blister appendibile)




**ILSA**

- ❶ **102976** - SPATOLA PASTICCERIA CM 25 \*
- ❷ **102977** - SPATOLA PASTICCERIA CM 35 \*
- ❸ **102978** - SPATOLA ANGOLARE PASTICCERIA CM 25 \*
- ❹ **102979** - SPATOLA ANGOLARE PASTICCERIA CM 35 \*
- ❺ **102980** - SPATOLA ANGOLARE HAMBURGER FORATA CM 24 \*
- ❻ **102981** - SPATOLA ANGOLARE HAMBURGER CM 24 \*

\* conf. in blister appendibile



**56582** - SPATOLA ANGOLARE PASTICCERIA CM 25  
(conf. in blister appendibile)




**ILSA**

- ❶ **102983** - SPATOLA LASAGNE CM 19 \*
- ❷ **102984** - SPATOLA TRIANGOLARE CM 12X10 \*
- ❸ **102985** - RASCHIETTO FLESSIBILE CM 8,5X11
- ❹ **102986** - RASCHIETTO RIGIDO CM 7,5X15
- ❺ **111220** - SPATOLA LASAGNE CM 16 \*

\* conf. in blister appendibile





- ❶ 129694 - SPATOLA PIZZA INOX MOLIBDENO CM 12 \* ■
- ❷ 129695 - RASCHIETTO PIASTRA INOX MOLIBDENO CM 12X10 \* ■
- ❸ 129698 - SPATOLA LASAGNA INOX MOLIBDENO CM 15X9 \* ■
- ❹ 129696 - SPATOLA CUOCO FLESSIBILE INOX MOLIBDENO CM 26X4 \* ■
- ❺ 129699 - SPATOLA HAMBURGER INOX MOLIBDENO CM 25X7,5 \* ■
- ❻ 129700 - SPATOLA HAMBURGER FORATA INOX MOLIBDENO CM 25X7,5 \* ■

\* conf. in blister appendibile



- ❶ 126819 - SPATOLA HAMBURGER CM 38 (LUNGHEZZA LAMA CM 17,5) \* ■
- ❷ 126818 - SPATOLA HAMBURGER FORATA CM 38 (LUNGHEZZA LAMA CM 17,5) \* ■
- ❸ 126814 - PALETTA PIZZA CM 28 (LUNGHEZZA LAMA CM 10,5) \* ■

\* conf. in blister appendibile



- ❶ 126817 - SPATOLA HAMBURGER CM 28 (LAMA CM 11,5X16) \* ■
- ❷ 126815 - SPATOLA LASAGNE CM 29 (LUNGHEZZA LAMA CM 12,5) \* ■
- ❸ 126816 - SPATOLA TRIANGOLARE CM 24 (LUNGHEZZA LAMA CM 7,5) \* ■

\* conf. in blister appendibile



41214 - SPATOLA ANGOLARE PASTICCERIA  
POLITENE CM 23  
(conf. in blister appendibile)




- ❶ 70988 - SPATOLA PASTICCERIA LILLY CM 35 \* ■
- ❷ 70987 - SPATOLA PASTICCERIA LILLY CM 18 \* ■
- ❸ 70986 - SPATOLA PASTICCERIA LILLY CM 14 \* ■
- ❹ 23367 - SPATOLA PASTICCERIA PADERNO CM 26 \* ■
- ❺ 83862 - SPATOLA PASTICCERIA PADERNO CM 22 \* ■

\* prodotto appendibile



DSC8252



- ❶ 83864 - SPATOLA ANGOLARE HAMBURGER CM 24
- ❷ 83860 - SPATOLA ANGOLARE HAMBURGER FORATA CM 24
- ❸ 83861 - SPATOLA ANGOLARE HAMBURGER CM 15X14
- ❹ 50929 - SPATOLA ANGOLARE PIZZA CM 8,7X15,5

**SANELLI**  
AMBROGIO



- 123920 - SPATOLA ANGOLARE HAMBURGER CM 19X15 ■ (conf. in blister appendibile)

GZ241070



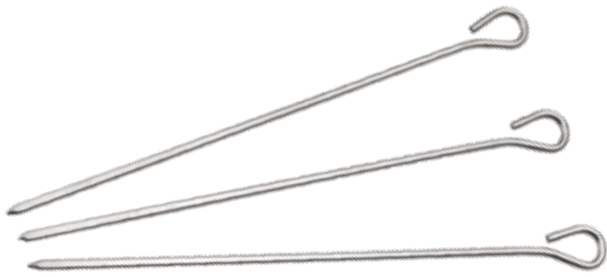
- ❶ 70974 - SPATOLA ANGOLARE LASAGNE LILLY CM 9X12
- ❷ 55966 - SPATOLA ANGOLARE SANELLI SUPRA CM 9X15 (conf. in blister appendibile)
- ❸ 33943 - SPATOLA ANGOLARE LASAGNE MANICO PLASTICA CM 7,5X13
- ❹ 55974 - SPATOLA ANGOLARE LASAGNE SANELLI PREMANA CM 8X12 (conf. in blister appendibile)
- ❺ 55829 - SPATOLA ANGOLARE LASAGNE PIAZZA CM 7X13

87HX7058



- ❶ 50912 - SPATOLA PASTICCERIA/PIZZA CM 13
- ❷ 50878 - SPATOLA PASTICCERIA CM 12 (conf. in blister appendibile)
- ❷ 30587 - SPATOLA PASTICCERIA CM 15 (conf. in blister appendibile)
- ❸ 41964 - SPATOLA PIZZA POLITENE CM 14
- ❹ 67234 - SPATOLA PASTICCERIA/PIZZA SANELLI CM 12 (conf. in blister appendibile)





116307 - SPIEDINO INOX CM 20  
 116308 - SPIEDINO INOX CM 30  
 116211 - SPIEDINO INOX CM 35



1 89703 - AGO PER CUCIRE CM 20 \*  
 2 89705 - AGO PER LARDARE CON MOLLA CM 19,5 \*

\* conf. in blister appendibile



1 17974 - TRINCIAPOLLO CROMATO LUCIDO CM 23.5 \*  
 2 17975 - TRINCIAPOLLO INOX CM 24 \*  
 3 51032 - TRINCIAPOLLO INOX CM 25 \*  
 4 123800 - TRINCIAPOLLO INOX MANICO BACHELITE CM 25 \* ■

\* conf. in blister appendibile



123787 - FORBICE CUCINA PER ERBE 5 LAME CM 22 ■  
 (conf. in blister appendibile)



1 40358 - FORBICE CUCINA SANELLI MANICO PLASTICA CM 21 \*  
 2 67882 - FORBICE PESCE SMONTABILE CM 19 \*  
 3 17976 - FORBICE CUCINA ACCIAIO CM 17,5 \*

\* conf. in blister appendibile



1 67884 - FORBICE LAVORO CM 16 \*  
 2 123786 - FORBICE CUCINA/MULTIUSO ILSA CM 21 \* ■  
 3 123845 - FORBICE CUCINA/MULTIUSO ILSA CM 21 \* ■

\* conf. in blister appendibile




89FN2079



- 50839** - SEGA CARBONIO CM 45 (prodotto appendibile)  
**50877** - RICAMBIO LAMA PER SEGA (prodotto appendibile 10 pz)  
**46005** - GANCIO S CM 8  
**46006** - GANCIO S CM 12  
**46007** - GANCIO S CM 16

89FN1337



- 1** **67883** - BATTICARNE GR 800 (prodotto appendibile)  
**1** **115217** - BATTICARNE KG 2,5  
**2** **68379** - BATTICARNE KG 1,5  
**3** **32892** - BATTICARNE MARTELLO \* (prodotto appendibile)  
**4** **26082** - BATTICARNE PALETTA KG 1,1 (conf. in blister appendibile)

8501



**56161** - GREMBIULE MACELLAIO INOX  
 CM 70X55

8505




**55994** - GUANTO MACELLAIO INOX TG. M  
**100462** - GUANTO MACELLAIO INOX TG. L

8506



**66955** - GUANTO LUNGO MACELLAIO INOX

**3**

- 122904** - GUANTO ANTITAGLIO IN FIBRA TG. S \*  
**122905** - GUANTO ANTITAGLIO IN FIBRA TG. M \*  
**122906** - GUANTO ANTITAGLIO IN FIBRA TG. L \*

\* prodotto appendibile


**1****2**

**SANELLI**  
 AMBROGIO

- 121017** - TENDIGUANTO IN PLASTICA BLU ■  
 (vendibile a multipli di 100 pz)

- 1** **120254** - CEPPA POLIETILENE CM 40X40 H 8 CON SGABELLO INOX H 85  
**1** **120255** - CEPPA POLIETILENE CM 50X50 H 8 CON SGABELLO INOX H 85  
**2** **120275** - CEPPA LEGNO DI ROBINIA CM 50X50 H 30 CON SGABELLO H 90  
**3** **77660** - COPRI CEPPA POLIETILENE CON VITI DI ASSEMBLAGGIO CM 40X40 H 3  
**3** **82119** - COPRI CEPPA POLIETILENE CON VITI DI ASSEMBLAGGIO CM 50X50 H 3

DSC8867



**TAGLIERI POLIETILENE**

**101412** - TAGLIERE TONDO Ø 50 CM

**101411** - TAGLIERE \* SUPERFICIE GOFRATA ALTA RESISTENZA CM 53X32,5 H 1,5

\* con 6 bottoni per HACCP



GZ241113



**TAGLIERI POLIETILENE COLORATI CON CANALETTA**

**83545** - TAGLIERE CM 40X30X2 BIANCO


**83546** - TAGLIERE CM 40X30X2 VERDE

**83547** - TAGLIERE CM 40X30X2 BLU

**83548** - TAGLIERE CM 40X30X2 ROSSO



**119596** - PORTATAGLIERI INOX



**119488** - TAGLIERE POLIETILENE CM 25X15

**119489** - TAGLIERE POLIETILENE CM 30X20

DSC8008



**TAGLIERI POLIETILENE \***

**94655** - TAGLIERE NERO CM 25X15X1,5

**94656** - TAGLIERE NERO CM 30X20X1,5

**102731** - TAGLIERE CM 24X15X1

**58720** - TAGLIERE CM 30X20X1

**58721** - TAGLIERE CM 30X20X2,5 CON BATTENTE

**84825** - TAGLIERE CM 40X30X2,5 SENZA BATTENTE

**58722** - TAGLIERE CM 40X25X2,5 CON BATTENTE

**84956** - TAGLIERE CM 50X30X2,5 SENZA BATTENTE

**58723** - TAGLIERE CM 50X30X2,5 CON BATTENTE

**48263** - TAGLIERE CM 60X40X2 SENZA BATTENTE

**84958** - TAGLIERE CM 60X40X2,5 SENZA BATTENTE

**58724** - TAGLIERE CM 60X40X2,5 CON BATTENTE

**102865** - TAGLIERE CM 60X45X2,5 SENZA BATTENTE

**58725** - TAGLIERE CM 70X40X2,5 CON BATTENTE

**43744** - RASCHETTO PER TAGLIERE POLIETILENE CM 28

\* su richiesta taglieri di misure diverse




89FN2128



## TAGLIERI POLIETILENE MULTISTRATO

66077 - TAGLIERE CM 53X32,5 H 2 \*



89FN2118



## TAGLIERI POLIETILENE COLORATI PER DIVERSIFICAZIONI D'USO \*

- 59759 - TAGLIERE CM 40X25 H 2 GIALLO CON BATTENTE
- 102736 - TAGLIERE CM 40X30 H 2 GIALLO SENZA BATTENTE
- 69752 - TAGLIERE CM 50X30 H 2 GIALLO CON BATTENTE
- 102730 - TAGLIERE CM 60X40 H 2 GIALLO SENZA BATTENTE
- 125865 - TAGLIERE CM 60X40 H 2 GIALLO CON BATTENTE ■
- 84828 - TAGLIERE CM 40X30 H 2 VERDE SENZA BATTENTE
- 60044 - TAGLIERE CM 50X30 H 2 VERDE CON BATTENTE
- 73501 - TAGLIERE CM 60X40 H 2 VERDE CON BATTENTE
- 84821 - TAGLIERE CM 60X40 H 2 VERDE SENZA BATTENTE
- 84826 - TAGLIERE CM 40X30 H 2 BLU SENZA BATTENTE
- 70014 - TAGLIERE CM 50X30 H 2 BLU CON BATTENTE
- 59272 - TAGLIERE CM 60X40 H 2 BLU CON BATTENTE
- 84957 - TAGLIERE CM 60X40 H 2 BLU SENZA BATTENTE
- 102735 - TAGLIERE CM 40X30 H 2 ROSSO MATTONE SENZA BATTENTE
- 59273 - TAGLIERE CM 50X30 H 2 ROSSO MATTONE CON BATTENTE
- 102729 - TAGLIERE CM 60X40 H 2 ROSSO MATTONE SENZA BATTENTE
- 59274 - TAGLIERE CM 60X40 H 2 ROSSO MATTONE CON BATTENTE
- 84827 - TAGLIERE CM 40X30 H 2 ROSSO VIVO SENZA BATTENTE
- 70016 - TAGLIERE CM 50X30 H 2 ROSSO VIVO CON BATTENTE
- 125864 - TAGLIERE CM 60X40 H 2 ROSSO VIVO CON BATTENTE ■
- 84820 - TAGLIERE CM 60X40 H 2 ROSSO VIVO SENZA BATTENTE

\* su richiesta taglieri di misure diverse

## COLLEZIONE TAGLIERI/TAPPETI DA LAVORO FLEX POLIETILENE COLORATI PER DIVERSIFICAZIONI D'USO



- 125717 - GIALLO CM 60X40 H 0,5 ■
- 125718 - BIANCO CM 60X40 H 0,5 ■
- 125719 - ROSSO CM 60X40 H 0,5 ■
- 125720 - VERDE CM 60X40 H 0,5 ■
- 125721 - BLU CM 60X40 H 0,5 ■
- 125722 - NERO CM 60X40 H 0,5 ■







**130473** - TAGLIERE POLIETILENE BIANCO CM 60X40 H 4 APERTURA LATERALE CM 33 ■  
**23736** - TEGLIA INOX GN 1/1 CM 53X32,5 H 2 (PER TAGLIERE **130473**)  
**88714** - TEGLIA INOX GN 1/2 CM 32,5X26,5 H 2 (PER TAGLIERE **130473**)  
**130468** - TAGLIERE POLIETILENE BIANCO CM 40X30 H 4 APERTURA LATERALE CM 18 ■



**130476** - TAGLIERE POLIETILENE GIALLO CM 60X40 H 4 APERTURA LATERALE CM 33 ■  
**23736** - TEGLIA INOX GN 1/1 CM 53X32,5 H 2 (PER TAGLIERE **130476**)  
**88714** - TEGLIA INOX GN 1/2 CM 32,5X26,5 H 2 (PER TAGLIERE **130476**)  
**130472** - TAGLIERE POLIETILENE GIALLO CM 40X30 H 4 APERTURA LATERALE CM 18 ■



**130474** - TAGLIERE POLIETILENE ROSSO CM 60X40 H 4 APERTURA LATERALE CM 33 ■  
**23736** - TEGLIA INOX GN 1/1 CM 53X32,5 H 2 (PER TAGLIERE **130474**)  
**88714** - TEGLIA INOX GN 1/2 CM 32,5X26,5 H 2 (PER TAGLIERE **130474**)  
**130470** - TAGLIERE POLIETILENE ROSSO CM 40X30 H 4 APERTURA LATERALE CM 18 ■



**130475** - TAGLIERE POLIETILENE VERDE CM 60X40 H 4 APERTURA LATERALE CM 33 ■  
**23736** - TEGLIA INOX GN 1/1 CM 53X32,5 H 2 (PER TAGLIERE **130475**)  
**88714** - TEGLIA INOX GN 1/2 CM 32,5X26,5 H 2 (PER TAGLIERE **130475**)  
**130471** - TAGLIERE POLIETILENE VERDE CM 40X30 H 4 APERTURA LATERALE CM 18 ■







**61181** - TAGLIERE PANE FAGGIO CON RACCOGLIBRICIOLE  
CM 50X40 H 3,2



**116059** - TAGLIERE PANE BAMBOO CON RACCOGLIBRICIOLE CM 42X28 H 2



**123519** - TAGLIERE PANE LEGNO CON COLTELLO  
E RACCOGLIBRICIOLE CM 39,5X19 ■



**123520** - TAGLIERE PANE LEGNO CON COLTELLO CM 41X14,5 ■



**94796** - TAGLIERE PIZZA IN ABETE CON MANICO Ø CM 40  
**94797** - TAGLIERE PIZZA IN ABETE CON MANICO Ø CM 50



**122955** - TAGLIERE LEGNO CM 45X27 H 3



**133709** - TAGLIERE IN LEGNO DI NOCE CON RACCOGLISUGO  
E PIEDINI CM 50X35 H 4 ■



**133710** - TAGLIERE IN LEGNO DI NOCE CON RACCOGLISUGO  
E PIEDINI CM 50X50 H 4 ■





**122636** - TAGLIERE BAMBOO CON SCANALATURA  
CM 50X40 H 5



**122656** - TAGLIERE ACACIA CON SCANALATURA  
CM 40X26 H 1,5

**122655** - TAGLIERE ACACIA CON SCANALATURA  
CM 32X21 H 1,5



**73097** - TAGLIERE LEGNO TONDO  
CON SCANALATURA Ø CM 25

**73096** - TAGLIERE LEGNO TONDO  
CON SCANALATURA Ø CM 30



**122658** - TAGLIERE ACACIA CON MANICO  
CM 35X18 H 1,5

**122657** - TAGLIERE ACACIA CON MANICO  
CM 29X14 H 1,5



**126057** - TAGLIERE ACACIA CON MANICO CM 40X26 H 1,8 ■

**126056** - TAGLIERE ACACIA CON MANICO CM 35X22 H 1,8 ■



**126059** - TAGLIERE ACACIA CM 53X19 H 2 ■

**126058** - TAGLIERE ACACIA CM 38X14,5 H 1,5 ■





- ❶ 106235 - MOLLA SPAGHETTI LONG CM 27 \*
- ❷ 106236 - MOLLA INSALATA LONG CM 27 \*
- ❸ 106234 - MOLLA MULTIUSO LONG CM 29,5 \*
- ❹ 106237 - MOLLA UNIVERSALE LONG CM 27 \*

\* prodotto appendibile



- 92244 - MOLLA UNIVERSALE CM 30 \*\*\*
- 56039 - MOLLA A SERVIRE CM 21 \*\*

\*\* conf. in blister appendibile




- ❶ 33949 - MOLLA PANE/DOLCI PIAZZA CM 23 \*
- ❷ 24215 - MOLLA DOLCI PIAZZA CM 16,5 \*
- ❸ 123780 - MOLLA TOAST/DOLCI ILSA CM 19 \* ■
- ❹ 126126 - MOLLA TOAST/DOLCI INOX 18/10 ILSA CM 24 \* ■
- ❺ 126128 - MOLLA PANE INOX 18/10 ILSA CM 24 \* ■

\* conf. in blister appendibile



- ❶ 123796 - MOLLA SPAGHETTI ILSA CM 31 ■ (conf. in blister appendibile)
- ❷ 123778 - MOLLA SPAGHETTI ILSA CM 21 ■ (conf. in blister appendibile)
- ❸ 126124 - MOLLA SPAGHETTI ILSA INOX 18/10 CM 24 ■ (conf. in blister appendibile)
- ❹ 12400 - MOLLA SPAGHETTI PIAZZA CM 23 (conf. in blister appendibile)
- ❺ 23446 - MOLLA SERVIPROSCIUTTO SANELLI AMBROGIO CM 10
- ❻ 69378 - MOLLA SERVIPROSCIUTTO PADERNO CM 11X6



- ❶ 123776 - PINZA ANTIPASTI/DOLCI ILSA CM 19 \* ■
- ❷ 126123 - PINZA DOLCI INOX 18/10 ILSA CM 19 \* ■
- ❸ 126122 - PINZA ANTIPASTI/DOLCI INOX 18/10 ILSA CM 20 \* ■

- ❹ 50931 - PINZA DOLCI CM 18 \*
- ❺ 24218 - PINZA DOLCI PIAZZA CM 20

\* conf. in blister appendibile



- ❶ 16877 - PINZA A SERVIRE PIAZZA CM 24 \*  
(conf. in blister appendibile)
- ❷ 35776 - MOLLA ASPARAGI PIAZZA CM 19  
(conf. in blister appendibile)
- ❸ 72011 - PINZA PER GRILL INOX CM 22 \*
- ❸ 83452 - PINZA PER GRILL INOX CM 30 \*
- ❸ 56029 - PINZA PER GRILL INOX CM 40 \*
- ❹ 128540 - PINZA PER GRILL INOX MANICO NERO CM 30 \* ■
- ❹ 128541 - PINZA PER GRILL INOX MANICO NERO CM 40 \* ■

\*prodotto appendibile



38083 - PINZA A FORBICE PER GRILL INOX CM 38  
(prodotto appendibile)



131993 - PINZA CURVA DA IMPIATTAMENTO CM 18 ■  
(conf. in blister appendibile)

**PIAZZA**



- ❶ 110827 - MOLLA UNIVERSALE PER CUCINA CM 12 \*\*
- ❶ 110828 - MOLLA UNIVERSALE PER CUCINA CM 18 \*\*
- ❶ 110829 - MOLLA UNIVERSALE PER CUCINA CM 23,5 \*\*
- ❶ 101645 - MOLLA UNIVERSALE PER CUCINA CM 30 \*\*
- ❷ 110830 - MOLLA\* FONDA PER CUCINA CM 18 \*\*
- ❷ 110831 - MOLLA\* FONDA PER CUCINA CM 23,5 \*\*
- ❷ 101646 - MOLLA\* FONDA PER CUCINA CM 30 \*\*
- ❸ 110825 - MOLLA DI PRECISIONE 40° PER CUCINA CM 30 \*\*
- ❸ 110826 - MOLLA DI PRECISIONE 40° PER CUCINA CM 23,5 \*\*

\* Indicatori colorati per normativa HCCP  
\*\* conf. in blister appendibile



- ❶ 73215 - PINZA INOX PER RIVOLTARE CM 30 \*
- ❷ 113731 - PINZA ANTIADERENTE PER RIVOLTARE CM 30

\* conf. in blister appendibile

**SANELLI**  
AMBROGIO



122907 - PINZA TOGLILISCHE CM 13,5  
(conf. in blister appendibile)







- ❶ 11554 - MOLLA A SERVIRE PIAZZA CM 24 \*
- ❷ 123781 - MOLLA VERDURE ILSA CM 19 \* ■
- ❸ 126158 - MOLLA SERVIRE INOX 18/10 ILSA CM 24 \* ■

\* conf. in blister appendibile



- ❶ 12399 - MOLLA ARROSTO PIAZZA CM 21
- ❷ 123779 - MOLLA ARROSTO ILSA CM 20 ■  
(conf. in blister appendibile)
- ❸ 126125 - MOLLA ARROSTO  
INOX 18/10 ILSA CM 23 ■  
(conf. in blister appendibile)
- ❹ 19680 - MOLLA PANE PIAZZA CM 23
- ❺ 123782 - MOLLA PANE ILSA CM 21 ■  
(conf. in blister appendibile)



85987 - PINZA VERDURE CM 24  
(conf. in blister appendibile)

**CAMBRO**



86861 - PINZA PRENDITUTTO POLICARBONATO  
TRASPARENTE CM 24 \*  
(prodotto appendibile)

**PADERNO**



- ❶ 92249 - MOLLA A SERVIRE ANTIADERENTE CM 25 \*
- ❷ 92247 - MOLLA SPAGHETTI ANTIADERENTE CM 24 \*

\* prodotto appendibile







**123903 - MOLLA INSALATA CM 20** ■



**123905 - MOLLA ARROSTO CM 24** ■



**123904 - MOLLA SPAGHETTI CM 24** ■



**123906 - MOLLA MULTIUSO CM 24** ■



**123908 - MOLLA UNIVERSALE CM 24** ■



**123909 - MOLLA DOLCE CM 24** ■



**123910 - MOLLA SERVIZIO CM 24** ■



**123911 - MOLLA PANE CM 24** ■





## CUCCHIAIONI POLICARBONATO

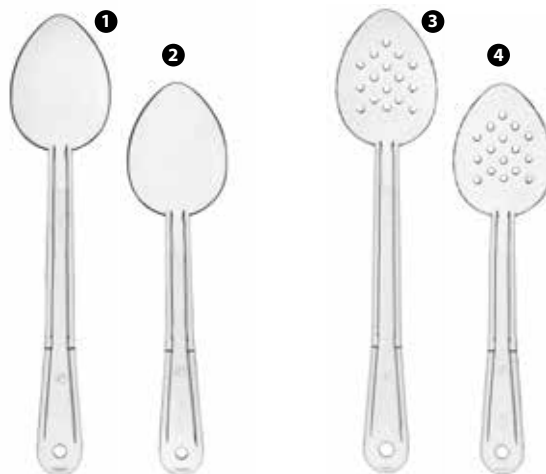


- ❶ 126570 - CUCCHIAIONE NERO CM 33 \* ■
- ❷ 126569 - CUCCHIAIONE NERO CM 28 \* ■
- ❸ 126574 - CUCCHIAIONE NERO FORATO CM 33 \* ■
- ❹ 126573 - CUCCHIAIONE NERO FORATO CM 28 \* ■

\* prodotto appendibile



## CUCCHIAIONI POLICARBONATO



- ❶ 126572 - CUCCHIAIONE TRASPARENTE CM 33 \* ■
- ❷ 126571 - CUCCHIAIONE TRASPARENTE CM 28 \* ■
- ❸ 126576 - CUCCHIAIONE TRASPARENTE FORATO CM 33 \* ■
- ❹ 126575 - CUCCHIAIONE TRASPARENTE FORATO CM 28 \* ■

\* prodotto appendibile



## MOLLE POLICARBONATO



- ❶ 126565 - MOLLA NERA CM 30,5 \* ■
- ❷ 126564 - MOLLA NERA CM 23 \* ■
- ❸ 126563 - MOLLA NERA CM 15 \* ■
- ❹ 126568 - MOLLA TRASPARENTE CM 30,5 \* ■
- ❺ 126567 - MOLLA TRASPARENTE CM 23 \* ■
- ❻ 126566 - MOLLA TRASPARENTE CM 15 \* ■

\* prodotto appendibile



## MESTOLI POLICARBONATO



- ❶ 126580 - MESTOLO NERO CM 33 ML 30 \* ■
- ❷ 126578 - MESTOLO NERO CM 26,8 ML 30 \* ■
- ❸ 126577 - MESTOLO NERO CM 21,6 ML 25 \* ■
- ❹ 126583 - MESTOLO TRASPARENTE CM 33 ML 30 \* ■
- ❺ 126582 - MESTOLO TRASPARENTE CM 26,8 ML 30 \* ■
- ❻ 126581 - MESTOLO TRASPARENTE CM 21,6 ML 25 \* ■

\* prodotto appendibile





- 1 18695 - APRISCATOLE PROFESSIONALE TITAN \*\*
- 2 49960 - APRISCATOLE \*\*\*

\*\* conf. in blister appendibile



131635 - APRISCATOLE A FARFALLA ■  
(conf. in blister appendibile)



- 126690 - APRISCATOLE DA BANCO INOX CM 72 ■
- 126691 - LAMA RICAMBIO PER APRISCATOLE ■
- 126692 - INGRANAGGIO RICAMBIO PER APRISCATOLE ■



74647 - APRISCATOLE DA BANCO SIEGER INOX



82772 - TAGLIAPATATE



50927 - SCHIACCIAPATATE INOX ■



117377 - SPREMIAGLIO ALLUMINIO PRESSOFUSO RIVESTITO  
(conf. in blister appendibile)



88806 - SCHIACCIAPATATE INOX CM 30X11,8



DSC3438



- ❶ 98930 - SPALMABURRO CM 7 \*
- ❷ 97974 - ARRICCIABURRO \*
- ❸ 67889 - COLTELLO DECORATORE CM 9 \*
- ❹ 97972 - COLTELLO PELAPATATE \*
- ❺ 67887 - RIGALIMONI CM 4 \*
- ❻ 97965 - RIGALIMONI CON FORO \*
- ❼ 97969 - SBUCCIA ARANCE \*
- ❽ 97968 - LEVATORSOLI \*

\* conf. in blister appendibile

DSC3435



- ❶ 97973 - VUOTA ZUCCHINE \*
- ❷ 97963 - DECORATORE VERTICALE \*
- ❸ 97962 - DECORATORE \*
- ❹ 97976 - FORCHETTA A 3 PUNTE \*

\* conf. in blister appendibile



- 123928 - COLTELLO DECORATORE THAI 2 LAME INOX ■  
(conf. in blister appendibile)



- 127318 - SET PER DECORAZIONE COCKTAIL 7 PZ  
(conf. in blister appendibile) ■

84HD8146



**44963** - PELAPATATE INOX  
(conf. in blister appendibile)




**122489** - PELAPATATE PLASTICA  
LAMA ACCIAIO INOX  
(conf. in blister appendibile)



**60239** - PELAPATATE ALLUMINIO PRESSOFUSO  
LAMA ACCIAIO INOX ■  
(conf. in blister appendibile)

89FNI338A



**1** **61612** - DECORA VERDURE SPIRALE  
(conf. in blister appendibile)  
**2** **61613** - DECORA VERDURE GHIRLANDA



DSC0336



**1** **117376** - SNOCCIOLA OLIVE A MOLLA ALLUMINIO PRESSOFUSO RIVESTITO \*  
**2** **117375** - TAGLIAUOVO A SPICCHI ALLUMINIO PRESSOFUSO RIVESTITO \*  
**3** **117374** - TAGLIAUOVO A FETTE ALLUMINIO PRESSOFUSO RIVESTITO \*  
**4** **50834** - TAGLIAUOVO A SPICCHI E A FETTE PLASTICA \*

\* conf. in blister appendibile



**123929** - TAGLIARICCI INOX CM 25 ■  
(conf. in blister appendibile)

89FNI1383



**23415** - SQUAMAPESCE  
(conf. in blister appendibile)



**123930** - APRIOSTRICHE PROFESSIONALE  
DA TAVOLO BASE LEGNO CM 45X24 ■





89FN1341



- 1 61737 - TAGLIAVERDURE TURN-UP Ø 4 CM
- 2 61738 - TAGLIAVERDURE TURN-UP Ø 5 CM



- 1 104779 - PELAPOMODORI/KIWI ALLUMINIO \*
- 2 104778 - DECORATORE CAROTE/ORTAGGI ABS \*

\* conf. in blister appendibile



- 1 117373 - TAGLIA MELE/PATATE ALLUMINIO PRESSOFUSO RIVESTITO (conf. in blister appendibile)
- 2 77467 - TAGLIA-ANANAS INOX PROFESSIONALE



121791 - RASCHIETTO PROFESSIONALE CON DUE LAME CM 31

DSC9158



- 1 72898 - FORA-ANANAS INOX \*
- 2 73159 - ANELLO PER UOVO FRITTO SET 2 PZ Ø CM 8,5 \*

\* conf. in blister appendibile

DSC9151



- 1 98929 - SCAVINO FORGIATO 2 USI MM 22/25 (conf. in blister appendibile)
- 2 82416 - SCAVINO OVALE MM 26 (prodotto appendibile)


DSC3436



- 1 97959 - SCAVINO POMODORO \*
- 2 97960 - SCAVINO OVALE \*
- 3 97957 - SCAVINO MM 25 \*
- 4 97956 - SCAVINO MM 18 \*
- 5 97958 - SCAVINO 2 USI MM 22/25 \*

\* conf. in blister appendibile

DSC2381



- 96496 - GRATTUGIA FINE/MEDIA CM 41 \*
- 96497 - GRATTUGIA GROSSOLANA CM 41 \*
- 96498 - GRATTUGIA RASPA CM 41 \*
- 96495 - GRATTUGIA FINE CM 41 \*

\* conf. in blister appendibile



- 129372 - GRATTUGIA INOX CON MANICO CM 13X7,5 \* ■
- 129371 - GRATTUGIA INOX CON MANICO CM 9X5,5 \* ■

\* conf. in blister appendibile

DSC3243



34406 - GRATTUGIA INOX CON MANICO \*  
(prodotto appendibile)



106791 - GRATTUGIA INOX 4 USI PROFESSIONALE  
(prodotto appendibile)



- 129374 - GRATTUGIA INOX CON RACCOGLITORE CM 20X10,5 \* ■
- 129373 - GRATTUGIA UNIVERSALE 5 TAGLI CM 10,5X10,5 H 24 \* ■

\* conf. in blister appendibile





**121793** - MANDOLINA PROFESSIONALE  
CON CARRELLO E ACCESSORI



**126074** - MANDOLINA ACCIAIO PROFESSIONALE  
CON CARRELLO E ACCESSORI ■



**129101** - AFFETTAVERDURE ALLUMINIO PROFESSIONALE  
CON 4 LAME INTERCAMBIABILI  
CM 43X30 H 39 ■



114753 - SPARGIFORMAGGIO  
POLICARBONATO GR. 340



122931 - SPARGITORE ALLUMINIO CON TAPPO A VITE  
H 19 Ø CM 8



Tappo spargisale/pepe



Tappo/lavagna



Tappo grattugia



Tappo setaccio



1372 - BARATTOLO 4 STAGIONI  
SENZA TAPPO GR 500



127040 - TAPPI ASSORTITI PER BARATTOLI  
4 STAGIONI COLLEZIONE I GENIETTI ■  
(confezionato in scatola 52 pz)  
capsula per cod. 1372, 77203, 1371



1 77203 - ANFORA 4 STAGIONI  
SENZA TAPPO GR 300

2 1371 - BARATTOLO 4 STAGIONI  
SENZA TAPPO GR 250



1

2

3

4

1 128581 - BARATTOLO 4 STAGIONI GR 250 CON TAPPO DOSATORE ZUCCHERO \* ■

2 128583 - BARATTOLO 4 STAGIONI GR 250 CON TAPPO SETACCIO \* ■

3 128582 - BARATTOLO 4 STAGIONI GR 250 CON TAPPO GRATTUGIA \* ■

4 128584 - BARATTOLO 4 STAGIONI GR 250 CON TAPPO SPARGI PEPE/SALE \* ■

\* confezionato in scatola 12 pz



1

2

3

4





9839



68690 - MINICHITARRA INOX

9821



68691 - TAGLIAVERDURE A CUBI INOX

9838



45020 - TRANCIASPICCHI INOX 8 SETTORI



68692 - PELAMELE CON VENTOSA



86145 - PRESSAPOLPO INOX







53427 - TAGLIALEGUMI INOX



- 1 82414 - TAGLIALEGUMI IN PLASTICA  
 2 82413 - SNOCCIOLATORE IN PLASTICA



112354 - PORTAPROSCIUTTO CON BASE MARMO



- 13155 - PASSATUTTO STAGNATO MS 3 Ø 32 CM CON 3 GRIGLIE  
 39308 - GRIGLIA PER PASSATUTTO MM 1,5  
 87426 - GRIGLIA PER PASSATUTTO MM 2,5  
 87427 - GRIGLIA PER PASSATUTTO MM 4



- 95292 - PASSATUTTO INOX Ø 26 CM CON 3 GRIGLIE  
 95293 - PASSATUTTO INOX Ø 32 CM CON 3 GRIGLIE

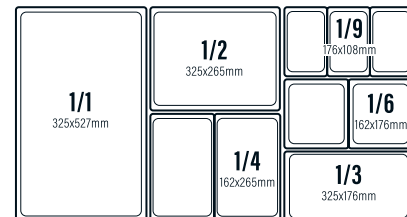


- 49228 - PASSATUTTO INOX CON GRIGLIA MM 3 Ø 37 CM  
 101550 - GRIGLIA PER PASSATUTTO MM 1  
 113541 - GRIGLIA PER PASSATUTTO MM 1,5  
 113542 - GRIGLIA PER PASSATUTTO MM 2  
 113543 - GRIGLIA PER PASSATUTTO MM 3  
 113544 - GRIGLIA PER PASSATUTTO MM 4



## BACINELLE GASTRONORM INOX AISI 304 (made in Italy)

89FN1579



- 68942 - BACINELLA 2/1 H 65 650X530X65 MM KG 2,980
- 78021 - BACINELLA 2/1 H 100 650X530X100 MM KG 3,370
- 68087 - BACINELLA 2/3 H 65 354X325X65 MM KG 0,709
- 68086 - BACINELLA 2/3 H 100 354X325X100 MM KG 1,058
- 68945 - BACINELLA 2/3 H 150 354X325X150 MM KG 1,238
- 29315 - BACINELLA 2/3 H 200 354X325X200 MM KG 1,491
- 88833 - BACINELLA 2/4 H 100 530X162X100 MM KG 0,949
- 48053 - BACINELLA 1/1 H 65 FORATA 530X325X65 MM KG 1,287
- 67899 - BACINELLA 1/1 H 65 530X325X65 MM KG 1,286
- 32371 - BACINELLA 1/1 H 100 530X325X100 MM KG 1,496
- 32370 - BACINELLA 1/1 H 150 530X325X150 MM KG 1,773
- 68078 - BACINELLA 1/1 H 200 530X325X200 MM KG 2,012
- 46116 - BACINELLA 1/2 H 65 325X265X65 MM KG 0,781
- 29323 - BACINELLA 1/2 H 100 325X265X100 MM KG 0,693
- 29322 - BACINELLA 1/2 H 150 325X265X150 MM KG 0,997
- 29321 - BACINELLA 1/2 H 200 325X265X200 MM KG 1,193
- 88842 - BACINELLA 1/2 H 200 325X265X200 MM CON MANICI A SCOMPARSA KG 1,214
- 68081 - BACINELLA 1/3 H 65 325X175X65 MM KG 0,472
- 67898 - BACINELLA 1/3 H 100 325X175X100 MM KG 0,642
- 29317 - BACINELLA 1/3 H 150 325X175X150 MM KG 0,740
- 68080 - BACINELLA 1/3 H 200 325X175X200 MM KG 1,068
- 47137 - BACINELLA 1/4 H 65 265X162X65 MM KG 0,395

- 29326 - BACINELLA 1/4 H 100 265X162X100 MM KG 0,483
- 29325 - BACINELLA 1/4 H 150 265X162X150 MM KG 0,598
- 68082 - BACINELLA 1/4 H 200 265X162X200 MM KG 1,000
- 68085 - BACINELLA 1/6 H 65 175X162X65 MM KG 0,279
- 68084 - BACINELLA 1/6 H 100 175X162X100 MM KG 0,343
- 29319 - BACINELLA 1/6 H 150 175X162X150 MM KG 0,8545
- 68083 - BACINELLA 1/6 H 200 175X162X200 MM KG 0,746
- 51309 - BACINELLA 1/9 H 10 176X108X100 MM KG 0,261
- 29316 - COPERCHIO PER BACINELLA 2/3
- 32372 - COPERCHIO PER BACINELLA 1/1
- 68076 - COPERCHIO CON GUARNIZIONE PER BACINELLA 1/1
- 29324 - COPERCHIO PER BACINELLA 1/2
- 68077 - COPERCHIO CON GUARNIZIONE PER BACINELLA 1/2
- 29318 - COPERCHIO PER BACINELLA 1/3
- 50050 - COPERCHIO CON GUARNIZIONE PER BACINELLA 1/3
- 29327 - COPERCHIO PER BACINELLA 1/4
- 73457 - COPERCHIO CON GUARNIZIONE PER BACINELLA 1/4
- 29320 - COPERCHIO PER BACINELLA 1/6
- 110852 - COPERCHIO CON GUARNIZIONE PER BACINELLA 1/6 ■
- 78056 - COPERCHIO PER BACINELLA 1/9
- 61811 - FALSO FONDO FORATO 1/1
- 71997 - FALSO FONDO FORATO 1/2



128554 - CAMPANA POLICARBONATO PER VASCA INOX 1/3  
CM 32,5X17,5 H 8 ■

## TEGLIE GASTRONORM INOX AISI 304 (made in Italy)

89FN1756



- TEGLIA 2/1 650X530 MM**
- 23734 - H 20 MM KG 2,550
- 24528 - H 40 MM KG 2,417
- 23735 - H 65 MM KG 3,400
- TEGLIA 1/1 530X325 MM**
- 23736 - H 20 MM KG 0,998
- 23737 - H 40 MM KG 1,192
- 23738 - H 65 MM KG 1,277
- TEGLIA 1/2 325X265 MM**
- 88714 - H 20 MM KG 0,417

- TEGLIA 2/1 650X530 MM BORDO PIATTO**
- 88715 - H 20 MM KG 2,600 ■
- 88716 - H 40 MM KG 2,900 ■
- 88717 - H 65 MM KG 2,965 ■

- TEGLIA 1/1 530X325 MM BORDO PIATTO**
- 88712 - H 20 MM KG 0,964 ■
- 88713 - H 40 MM KG 1,133 ■
- 119873 - H 65 MM KG 1,300 ■

- TEGLIA 1/2 325X265 MM BORDO PIATTO**
- 129431 - H 20 MM KG 0,478 ■
- 129432 - H 40 MM KG 0,580 ■

- BACINELLA FORATA 2/1 650X530 MM**
- 41744 - H 20 MM KG 2,550
- 41745 - H 40 MM KG 2,130
- 41746 - H 65 MM KG 2,836
- 71992 - H 100 MM KG 3,426
- BACINELLA FORATA 1/1 530X325 MM**
- 41741 - H 20 MM KG 0,910
- 41742 - H 40 MM KG 1,010
- 41743 - H 65 MM KG 1,196
- 71986 - H 100 MM KG 1,419
- 71987 - H 200 MM KG 1,812
- BACINELLA FORATA 1/2 325X265 MM**
- 121206 - H 20 MM KG 0,460
- 121208 - H 100 MM KG 0,934



TEGLIE E GRIGLIE GASTRONORM ANTIADERENTI



116107 - GRIGLIA SMALTATA RATIONAL GN 1/1 CM 53X32,5




101258 - GRIGLIA SMALTATA GN 1/1 CM 53X32,5



101872 - TEGLIA GN 1/1 CM 53X32,5 H 2  
 101873 - TEGLIA GN 1/1 CM 53X32,5 H 4  
 101874 - TEGLIA GN 1/1 CM 53X32,5 H 6,5  
 101875 - TEGLIA GN 1/1 CM 53X32,5 H 10



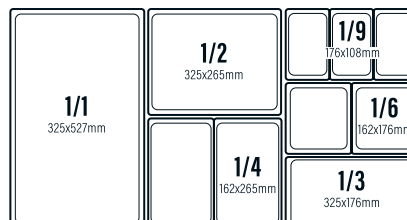
116108 - TEGLIA ANTIADERENTE GN 1/1 CM 53X32,5 H 1



70113 - GRIGLIA INOX 2/1 650X530 MM  
 72025 - GRIGLIA INOX 1/1 530X325 MM  
 66639 - GRIGLIA INOX 600X400 MM



**CAMBRO**



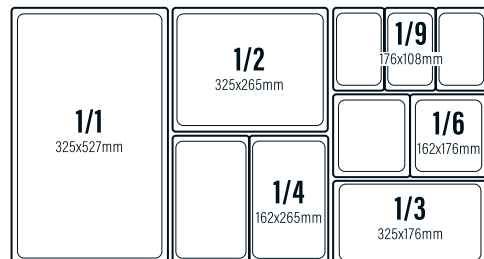
117497 - VASCA POLICARBONATO NERA GN 1/2 CM 32,5X26,5 H 10 ■



# CAMBRO BACINELLE GASTRONORM POLICARBONATO

da -40°C a +99°C

CZ259702




- 45813 - BACINELLA 1/1 H 65 530X325X65 MM
- 45814 - BACINELLA 1/1 H 100 530X325X100 MM
- 45815 - BACINELLA 1/1 H 150 530X325X150 MM
- 45816 - BACINELLA 1/1 H 200 530X325X200 MM
- 45817 - BACINELLA 1/2 H 65 265X325X65 MM
- 45833 - BACINELLA 1/2 H 100 265X325X100 MM
- 45834 - BACINELLA 1/2 H 150 265X325X150 MM
- 45835 - BACINELLA 1/2 H 200 265X325X200 MM
- 45836 - BACINELLA 1/3 H 65 325X175X65 MM
- 45837 - BACINELLA 1/3 H 100 325X175X100 MM
- 45838 - BACINELLA 1/3 H 150 325X175X150 MM
- 45840 - BACINELLA 1/3 H 200 325X175X200 MM
- 45841 - BACINELLA 1/4 H 65 265X165X65 MM
- 45842 - BACINELLA 1/4 H 100 265X165X100 MM
- 45843 - BACINELLA 1/4 H 150 265X165X150 MM
- 76952 - BACINELLA 1/6 H 65 175X165X65 MM
- 45844 - BACINELLA 1/6 H 100 175X165X100 MM
- 45845 - BACINELLA 1/6 H 150 175X165X150 MM
- 45846 - BACINELLA 1/9 H 65 175X110X65 MM
- 45847 - BACINELLA 1/9 H 100 175X110X100 MM
- 45851 - COPERCHIO PER BACINELLA 1/1
- 45852 - COPERCHIO PER BACINELLA 1/2
- 45853 - COPERCHIO PER BACINELLA 1/3
- 45854 - COPERCHIO PER BACINELLA 1/4
- 45855 - COPERCHIO PER BACINELLA 1/6
- 45856 - COPERCHIO PER BACINELLA 1/9

- 67262 - COPERCHIO PER BACINELLA CON GUARNIZIONE ERMETICA 1/1
- 109235 - COPERCHIO PER BACINELLA CON GUARNIZIONE ERMETICA 1/2
- 45857 - COPERCHIO PER BACINELLA POLIPROPILENE ERMETICO 1/1
- 45858 - COPERCHIO PER BACINELLA POLIPROPILENE ERMETICO 1/2
- 45859 - COPERCHIO PER BACINELLA POLIPROPILENE ERMETICO 1/3
- 45860 - COPERCHIO PER BACINELLA POLIPROPILENE ERMETICO 1/4
- 45861 - COPERCHIO PER BACINELLA POLIPROPILENE ERMETICO 1/6
- 45862 - COPERCHIO PER BACINELLA POLIPROPILENE ERMETICO 1/9
- 52920 - COPERCHIO CON CERNIERA E FORO 1/2 \*
- 53190 - COPERCHIO CON CERNIERA E FORO 1/3 \*
- 60535 - COPERCHIO CON CERNIERA E FORO 1/6
- 109233 - COPERCHIO PER BACINELLA PIATTO 1/1
- 109236 - COPERCHIO PER BACINELLA PIATTO 1/2
- 32275 - GRIGLIA PER BACINELLA 1/1
- 51164 - GRIGLIA PER BACINELLA 1/2
- 32279 - GRIGLIA PER BACINELLA 1/3
- 51165 - GRIGLIA PER BACINELLA 1/4
- 42412 - GRIGLIA PER BACINELLA 1/6
- 86854 - BACINELLA COLATORE FORATA 1/2 H 150
- 86853 - BACINELLA COLATORE FORATA 1/2 H 100
- 86856 - BACINELLA COLATORE FORATA 1/3 H 150 \*
- 86855 - BACINELLA COLATORE FORATA 1/3 H 100
- 86857 - BACINELLA COLATORE FORATA 1/6 H 100



- 116103 - ETICHETTA DISSOLVIBILE NEUTRA CM 5X7,5 CONF. 250 PZ
- 115004 - ETICHETTA DISSOLVIBILE LUNEDÌ CM 5,1X5,1 CONF. 250 PZ
- 115005 - ETICHETTA DISSOLVIBILE MARTEDÌ CM 5,1X5,1 CONF. 250 PZ
- 115006 - ETICHETTA DISSOLVIBILE MERCOLEDÌ CM 5,1X5,1 CONF. 250 PZ
- 115007 - ETICHETTA DISSOLVIBILE GIOVEDÌ CM 5,1X5,1 CONF. 250 PZ
- 115008 - ETICHETTA DISSOLVIBILE VENERDÌ CM 5,1X5,1 CONF. 250 PZ
- 115009 - ETICHETTA DISSOLVIBILE SABATO CM 5,1X5,1 CONF. 250 PZ
- 115010 - ETICHETTA DISSOLVIBILE DOMENICA CM 5,1X5,1 CONF. 250 PZ
- 120729 - ETICHETTA DISSOLVIBILE ALLERTA ALLERGENI CM 5,1X5,1 CONF. 500 PZ



88734 - BACINELLA COLATORE FORATA CM 66X45,7 H 14





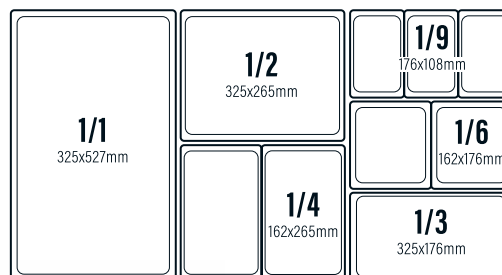
**CAMBRO** BACINELLE GASTRONORM POLICARBONATO H-PANS RESISTENTI AL CALORE  
da - 40°C a + 149°C



- 98065 - BACINELLA 1/1 H 65 530X325X65 MM \*
- 75013 - BACINELLA 1/1 H 100 530X325X100 MM \*
- 98066 - BACINELLA 1/1 H 150 530X325X150 MM \*
- 98069 - BACINELLA 1/2 H 65 265X325X65 MM \*
- 98070 - BACINELLA 1/2 H 100 265X325X100 MM \*
- 98071 - BACINELLA 1/2 H 150 265X325X150 MM \*
- 105089 - BACINELLA 1/3 H 65 325X175X65 MM \*
- 98073 - BACINELLA 1/3 H 100 325X175X100 MM \*
- 98074 - BACINELLA 1/3 H 150 325X175X150 MM \*
- 108244 - BACINELLA 1/4 H 65 265X165X65 MM \*
- 98075 - BACINELLA 1/4 H 100 265X165X100 MM \*
- 98076 - BACINELLA 1/4 H 150 265X165X150 MM \*
- 108243 - BACINELLA 1/6 H 65 175X165X65 MM \*
- 98077 - BACINELLA 1/6 H 100 175X165X100 MM \*
- 98078 - BACINELLA 1/6 H 150 175X165X150 MM \*
- 98088 - COPERCHIO PER BACINELLA 1/2 \*

- 98089 - COPERCHIO PER BACINELLA 1/3 \*
- 98090 - COPERCHIO PER BACINELLA 1/4 \*
- 98091 - COPERCHIO PER BACINELLA 1/6 \*
- 98079 - BACINELLA COLATORE FORATA 1/1 H 100 \*
- 98080 - BACINELLA COLATORE FORATA 1/1 H 150 \*
- 98081 - BACINELLA COLATORE FORATA 1/2 H 100 \*
- 98082 - BACINELLA COLATORE FORATA 1/2 H 150 \*
- 98083 - BACINELLA COLATORE FORATA 1/3 H 100 \*
- 98084 - BACINELLA COLATORE FORATA 1/3 H 150 \*
- 98085 - BACINELLA COLATORE FORATA 1/6 H 100 \*
- 98086 - BACINELLA COLATORE FORATA 1/6 H 150 \*
- 98067 - GRIGLIA PER BACINELLA 1/1 \*
- 108246 - GRIGLIA PER BACINELLA 1/2 \*
- 105090 - GRIGLIA PER BACINELLA 1/3 \*
- 108250 - GRIGLIA PER BACINELLA 1/4 \*
- 108251 - GRIGLIA PER BACINELLA 1/6 \*

**CAMBRO** BACINELLE GASTRONORM POLIPROPILENE  
da - 40°C a + 99°C



- 119778 - BACINELLA 1/1 H 65 530X325X65 MM
- 88915 - BACINELLA 1/1 H 100 530X325X100 MM
- 88916 - BACINELLA 1/1 H 150 530X325X150 MM
- 88917 - BACINELLA 1/1 H 200 530X325X200 MM
- 119779 - BACINELLA 1/2 H 65 265X325X65 MM
- 88920 - BACINELLA 1/2 H 100 265X325X100 MM
- 88921 - BACINELLA 1/2 H 150 265X325X150 MM
- 88919 - BACINELLA 1/2 H 200 265X325X200 MM
- 119780 - BACINELLA 1/3 H 65 325X175X65 MM
- 88922 - BACINELLA 1/3 H 100 325X175X100 MM
- 104809 - BACINELLA 1/3 H 150 325X175X150 MM

- 119781 - BACINELLA 1/4 H 65 265X165X65 MM
- 88924 - BACINELLA 1/4 H 100 265X165X100 MM
- 88927 - BACINELLA 1/4 H 150 265X165X150 MM
- 119782 - BACINELLA 1/6 H 65 175X165X65 MM
- 88925 - BACINELLA 1/6 H 100 175X165X100 MM
- 88926 - BACINELLA 1/6 H 150 175X165X150 MM
- 45857 - COPERCHIO PER BACINELLA POLIPROPILENE ERMETICO 1/1 ■
- 45858 - COPERCHIO PER BACINELLA POLIPROPILENE ERMETICO 1/2 ■
- 45859 - COPERCHIO PER BACINELLA POLIPROPILENE ERMETICO 1/3 ■
- 45860 - COPERCHIO PER BACINELLA POLIPROPILENE ERMETICO 1/4 ■
- 45861 - COPERCHIO PER BACINELLA POLIPROPILENE ERMETICO 1/6 ■





## BACINELLE GASTRONORM POLICARBONATO

da - 100°C a + 100°C



- 127414 - BACINELLA 1/1 H 65 530X325X65 MM
- 61842 - BACINELLA 1/1 H 100 530X325X100 MM
- 127415 - BACINELLA 1/1 H 150 530X325X150 MM
- 127416 - BACINELLA 1/1 H 200 530X325X200 MM
- 127417 - BACINELLA 1/2 H 65 265X325X65 MM
- 61844 - BACINELLA 1/2 H 100 265X325X100 MM
- 127418 - BACINELLA 1/2 H 150 265X325X150 MM
- 127419 - BACINELLA 1/2 H 200 265X325X200 MM
- 127420 - BACINELLA 1/3 H 65 325X175X65 MM
- 61846 - BACINELLA 1/3 H 100 325X175X100 MM
- 127421 - BACINELLA 1/3 H 150 325X175X150 MM
- 127422 - BACINELLA 1/3 H 200 325X175X200 MM
- 127423 - BACINELLA 1/4 H 65 265X165X65 MM
- 61848 - BACINELLA 1/4 H 100 265X165X100 MM
- 127424 - BACINELLA 1/4 H 150 265X165X150 MM
- 127425 - BACINELLA 1/4 H 200 265X165X200 MM
- 127426 - BACINELLA 1/6 H 65 175X165X65 MM
- 61850 - BACINELLA 1/6 H 100 175X165X100 MM
- 127427 - BACINELLA 1/6 H 150 175X165X150 MM
- 127428 - BACINELLA 1/6 H 200 175X165X200 MM
- 127429 - BACINELLA 1/9 H 65 175X110X65 MM

- 61852 - BACINELLA 1/9 H 100 175X110X100 MM
- 61843 - COPERCHIO PER BACINELLA 1/1
- 61845 - COPERCHIO PER BACINELLA 1/2
- 61847 - COPERCHIO PER BACINELLA 1/3
- 61849 - COPERCHIO PER BACINELLA 1/4
- 61851 - COPERCHIO PER BACINELLA 1/6
- 61853 - COPERCHIO PER BACINELLA 1/9
- 127430 - COPERCHIO PER BACINELLA CON GUARNIZIONE ERMETICA 1/1
- 127431 - COPERCHIO PER BACINELLA CON GUARNIZIONE ERMETICA 1/2
- 127432 - COPERCHIO PER BACINELLA CON GUARNIZIONE ERMETICA 1/6
- 118579 - GRIGLIA PER BACINELLA 1/1
- 121862 - GRIGLIA PER BACINELLA 1/2
- 121863 - GRIGLIA PER BACINELLA 1/3
- 121864 - GRIGLIA PER BACINELLA 1/4
- 121865 - GRIGLIA PER BACINELLA 1/6

## BACINELLE GASTRONORM POLIPROPILENE

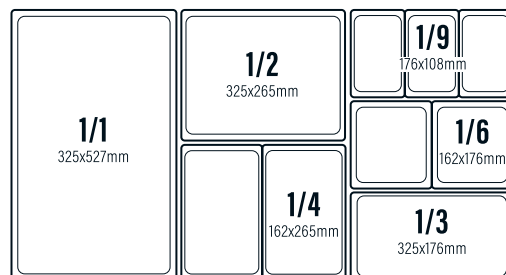
da - 40°C a + 100°C



- 68822 - BACINELLA 1/1 H 65 530X325X65 MM
- 68823 - BACINELLA 1/1 H 100 530X325X100 MM
- 68824 - BACINELLA 1/1 H 150 530X325X150 MM
- 68825 - BACINELLA 1/1 H 200 530X325X200 MM
- 68828 - BACINELLA 1/2 H 65 325X265X65 MM
- 68829 - BACINELLA 1/2 H 100 325X265X100 MM
- 68830 - BACINELLA 1/2 H 150 325X265X150 MM
- 68831 - BACINELLA 1/2 H 200 325X265X200 MM
- 68834 - BACINELLA 1/3 H 65 325X175X65 MM
- 68835 - BACINELLA 1/3 H 100 325X175X100 MM

- 68836 - BACINELLA 1/3 H 150 325X175X150 MM
- 68837 - BACINELLA 1/3 H 200 325X175X200 MM
- 68840 - BACINELLA 1/4 H 65 265X165X65 MM
- 68841 - BACINELLA 1/4 H 100 265X165X100 MM
- 68842 - BACINELLA 1/4 H 150 265X165X150 MM
- 68845 - BACINELLA 1/6 H 65 175X165X65 MM
- 68846 - BACINELLA 1/6 H 100 175X165X100 MM
- 68847 - BACINELLA 1/6 H 150 175X165X150 MM
- 127433 - COPERCHIO TRASPARENTE PER BACINELLA 1/1
- 127434 - COPERCHIO TRASPARENTE PER BACINELLA 1/2

- 127435 - COPERCHIO TRASPARENTE PER BACINELLA 1/3
- 127436 - COPERCHIO TRASPARENTE PER BACINELLA 1/4
- 127437 - COPERCHIO TRASPARENTE PER BACINELLA 1/6
- 68827 - GRIGLIA PER BACINELLA 1/1
- 68833 - GRIGLIA PER BACINELLA 1/2
- 68839 - GRIGLIA PER BACINELLA 1/3
- 68844 - GRIGLIA PER BACINELLA 1/4
- 68849 - GRIGLIA PER BACINELLA 1/6





<b>1/1</b> 325x527mm	<b>1/2</b> 325x265mm	<b>1/9</b> 176x108mm
	<b>1/4</b> 162x265mm	<b>1/6</b> 162x176mm
	<b>1/3</b> 325x176mm	



- 1 125794 - BACINELLA GN 1/6 CM 17,6X16,2 H 6,5 LT 1 ■
- 2 125795 - BACINELLA GN 1/6 CM 17,6X16,2 H 10 LT 1,25 ■
- 3 125796 - BACINELLA GN 1/6 CM 17,6X16,2 H 15 LT 2,15 ■
- 4 129594 - COPERCHIO ERMETICO PER BACINELLA GN 1/6 ■



- 1 125798 - BACINELLA GN 1/4 CM 26,5X16,2 H 10 LT 2,6 ■
- 2 125799 - BACINELLA GN 1/4 CM 26,5X16,2 H 15 LT 3,7 ■
- 3 129595 - COPERCHIO ERMETICO PER BACINELLA GN 1/4 ■



- 1 125801 - BACINELLA GN 1/3 CM 32,5X17,6 H 10 LT 3,7 ■
- 2 125802 - BACINELLA GN 1/3 CM 32,5X17,6 H 15 LT 5,4 ■
- 3 125803 - BACINELLA GN 1/3 CM 32,5X17,6 H 20 LT 6,7 ■
- 4 129596 - COPERCHIO ERMETICO PER BACINELLA GN 1/3 ■



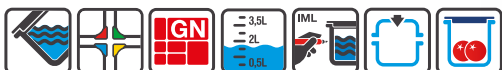
- 1 125805 - BACINELLA GN 1/2 CM 32,5X26,5 H 10 LT 5,95 ■
- 2 125806 - BACINELLA GN 1/2 CM 32,5X26,5 H 15 LT 9 ■
- 3 125807 - BACINELLA GN 1/2 CM 32,5X26,5 H 20 LT 11,35 ■
- 4 129597 - COPERCHIO ERMETICO PER BACINELLA GN 1/2 ■



- 1 125809 - BACINELLA GN 1/1 CM 53X32,5 H 10 LT 13 ■
- 2 125810 - BACINELLA GN 1/1 CM 53X32,5 H 15 LT 19,6 ■
- 3 125811 - BACINELLA GN 1/1 CM 53X32,5 H 20 LT 26,1 ■
- 4 129598 - COPERCHIO ERMETICO PER BACINELLA GN 1/1 ■



da -40°C a +95°C



**117289** - BACINELLA 1/1 H 100 530X325X100 MM  
**77584** - BACINELLA 1/1 H 150 530X325X150 MM  
**77585** - BACINELLA 1/1 H 200 530X325X200 MM



**117288** - BACINELLA 1/2 H 65 325X265X65 MM  
**77579** - BACINELLA 1/2 H 100 325X265X100 MM  
**77580** - BACINELLA 1/2 H 150 325X265X150 MM  
**77581** - BACINELLA 1/2 H 200 325X265X200 MM



**77582** - BACINELLA 2/3 H 150 354X325X150 MM  
**77583** - BACINELLA 2/3 H 200 354X325X200 MM



**77576** - BACINELLA 1/3 H 65 325X175X65 MM  
**77577** - BACINELLA 1/3 H 100 325X175X100 MM  
**77578** - BACINELLA 1/3 H 150 325X175X150 MM



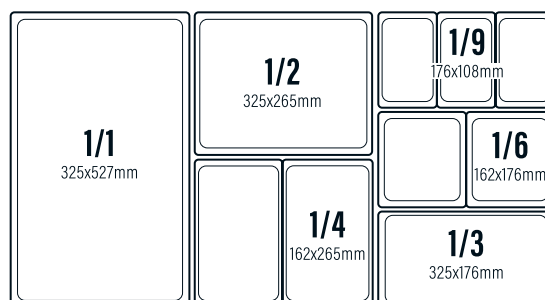
**77573** - BACINELLA 1/4 H 65 265X165X65 MM  
**77574** - BACINELLA 1/4 H 100 265X165X100 MM  
**77575** - BACINELLA 1/4 H 150 265X165X150 MM



**77570** - BACINELLA 1/6 H 65 176X165X65 MM  
**77571** - BACINELLA 1/6 H 100 176X165X100 MM  
**77572** - BACINELLA 1/6 H 150 176X165X150 MM



**119497** - BACINELLA 1/9 H 65 176X108X65 MM  
**119498** - BACINELLA 1/9 H 100 176X108X100 MM  
**119499** - BACINELLA 1/9 H 150 176X108X150 MM





1. applicare il coperchio facendolo aderire completamente ai bordi



2. premere sul coperchio per far fuoriuscire l'aria



3. verificare che il coperchio abbia aderito ermeticamente



**131888** - COPERCHIO RETTANGOLARE  
 GN 1/1 CM 53X32,5 ■  
 (conf. in blister appendibile)



**131886** - COPERCHIO RETTANGOLARE  
 GN 1/2 CM 32,5X26,5 ■  
 (conf. in blister appendibile)



**131885** - COPERCHIO RETTANGOLARE  
 GN 1/3 CM 32,5X17,5 ■  
 (conf. in blister appendibile)



**131883** - COPERCHIO RETTANGOLARE  
 GN 1/6 CM 17,6X16,2 ■  
 (conf. in blister appendibile)



**131881** - COPERCHIO TONDO Ø CM 32,5 \* ■  
**131880** - COPERCHIO TONDO Ø CM 28 \* ■  
**131879** - COPERCHIO TONDO Ø CM 23,5 \* ■

\* conf. in blister appendibile





1



2

- 1 125815 - CONTENITORE QUADRATO CM 28,5X28,5 H 32 LT 18 ■
- 2 125813 - CONTENITORE QUADRATO CM 22,5X22,5 H 23 LT 8 ■



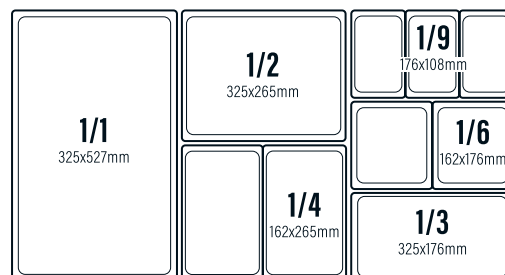
3



4

- 3 125814 - CONTENITORE QUADRATO CM 28,5X28,5 H 21 LT 12 ■
- 4 125812 - CONTENITORE QUADRATO CM 18X18 H 19 LT 4 ■

CONTENITORI GASTRONORM SOVRAPPONIBILI  
POLIPROPILENE CON CLIPS COLORATE



- 125818 - CONTENITORE GN 1/1 CM 56,5X34 H 20 LT 22,65 ■  
(con sistema doppia apertura)



- 125816 - CONTENITORE GN 1/3 CM 39,5X20 H 20 LT 7 ■



- 125817 - CONTENITORE GN 2/3 CM 41,5X34 H 20 LT 16 ■







### COLLEZIONE GELO BOX



**128678** - CONTENITORE CON TAPPO BLU  
Ø CM 11 H 5,2 ■ \*



**128673** - CONTENITORE CON TAPPO ARANCIONE  
Ø CM 14 H 6,5 ■ \*

**128672** - CONTENITORE CON TAPPO ARANCIONE  
Ø CM 11 H 5,2 ■ \*



**128676** - CONTENITORE CON TAPPO VERDE  
Ø CM 14 H 6,5 ■ \*

**128675** - CONTENITORE CON TAPPO VERDE  
Ø CM 11 H 5,2 ■ \*



### COLLEZIONE FRIGOVERRE



**118128** - SET 2 PZ CONTENITORE QUADRATO CM 15X15  
+ CONTENITORE TONDO Ø CM 12 ■



**118130** - ESPOSITORE FRIGOVERRE 62 PZ ASSORTITI ■  
(66524 - 27 pz | 66525 - 21 pz | 1892 - 14pz)





## COLLEZIONE FRIGOVERRE



- 1 1494 - CARAFFA VETRO LT 1
- 2 70851 - CONTENITORE RETTANGOLARE CM 10X7 H 5
- 2 66524 - CONTENITORE RETTANGOLARE CM 13X10 H 6,6
- 2 66525 - CONTENITORE RETTANGOLARE CM 21X13 H 8
- 3 70525 - CONTENITORE VETRO QUADRATO CM 10X10 H 5,2
- 3 69101 - CONTENITORE VETRO QUADRATO CM 15X15 H 6,4
- 3 1892 - CONTENITORE VETRO QUADRATO CM 19X19 H 8
- 3 69312 - CONTENITORE VETRO QUADRATO CM 22X22 H 9,4
- 4 78104 - CONTENITORE VETRO TONDO Ø CM 12 H 5,2
- 4 69313 - CONTENITORE VETRO TONDO Ø CM 15 H 6,5
- 4 69269 - CONTENITORE VETRO TONDO Ø CM 18 H 6,5
- 4 1893 - CONTENITORE VETRO TONDO Ø CM 23 H 9,6
- 5 78102 - CONTENITORE VETRO TONDO Ø CM 12 H 9,9 ■
- 6 78103 - CONTENITORE VETRO TONDO Ø CM 10 H 8,7 ■



## COLLEZIONE FRIGOVERRE EVOLUTION VETRO CON COPERCHIO ERMETICO POLIPROPILENE



- 1 124933 - CONTENITORE RETTANGOLARE CM 18X14 H 8,1 ■
- 2 124934 - CONTENITORE QUADRATO CM 18X18 H 8,1 ■
- 2 124932 - CONTENITORE QUADRATO CM 14X14 H 8,1 ■
- 2 128569 - CONTENITORE QUADRATO CM 12X12 H 8,1 ■
- 3 128570 - CONTENITORE QUADRATO CM 12X12 H 11,5 ■
- 4 124931 - CONTENITORE TONDO Ø CM 14 H 6,5 ■
- 4 128571 - CONTENITORE TONDO Ø CM 10 H 6,5 ■
- 5 131075 - CONTENITORE TONDO Ø CM 22 H 7,4 ■



### CONTENITORE ERMETICO FRIGO QUADRO

67465 - LT 0,5 / 67466 - LT 1  
 67467 - LT 1,5 / 67468 - LT 2  
 67469 - LT 3,0 / 67470 - LT 4

### CONTENITORE ERMETICO FRIGO RETTANGOLARE

67459 - LT 0,5 / 67460 - LT 1  
 67461 - LT 1,5 / 67462 - LT 2  
 67463 - LT 3,0 / 67464 - LT 4  
 71636 - LT 6,0



89FNI901



## CAMBRO

### CONTENITORI PER STOCCAGGIO

#### CONTENITORE RETTANGOLARE

31150 - 305X457X152 MM LT 11,4

31151 - 305X457X229 MM LT 18

95564 - 457X660X90 MM LT 18,9

31580 - 457X660X152 MM LT 33,1

31887 - 457X660X229 MM LT 49,2

31158 - 457X660X381 MM LT 83,3

#### COPERCHIO RETTANGOLARE

31484 - PER CONTENITORE 305X457 MM


31152 - PER CONTENITORE 457X660 MM

#### COPERCHIO SCORREVOLE

61933 - PER CONTENITORE 305X457 MM \*

61934 - PER CONTENITORE 457X660 MM

89FNI917



## CAMBRO

### CONTENITORI PER STOCCAGGIO

31140 - CONTENITORE QUADRO LT 11

31144 - COPERCHIO PER CONTENITORE LT 11

31886 - CONTENITORE QUADRO LT 5,7

31143 - COPERCHIO PER CONTENITORE LT 5,7

89FNI921



## CAMBRO

### CONTENITORI PER STOCCAGGIO

31138 - CONTENITORE QUADRO LT 3,8

31142 - COPERCHIO PER CONTENITORE LT 3,8

31141 - CONTENITORE QUADRO LT 20

31144 - COPERCHIO PER CONTENITORE LT 20

89FNI922



## CAMBRO

### CONTENITORI PER STOCCAGGIO

#### CONTENITORE TONDO

31148 - LT 1,9 \*

31147 - LT 7,6 \*



**CAMBRO** CESTELLI PER LAVAGGIO E STOCCAGGIO BICCHIERI E STOVIGLIE



**CESTELLO BASE 50X50 CM**

- 52156 - BLU
- 51166 - ROSSO MIRTILLO / 52153 - VERDE
- 87717 - GRIGIO / 115489 - NERO
- 87740 - ROSSO
- 67658 - ALVEARE VUOTO

**RIALZO A COMPARTI SUPPLEMENTARE**

- 54109 - X 16 BICCHIERI
- 112295 - X 20 BICCHIERI
- 51306 - X 25 BICCHIERI
- 112293 - X 30 BICCHIERI
- 51168 - X 36 BICCHIERI
- 52152 - X 49 BICCHIERI

**RIALZO A COMPARTI BASE**

- 54108 - X 16 BICCHIERI
- 112294 - X 20 BICCHIERI
- 51307 - X 25 BICCHIERI
- 112292 - X 30 BICCHIERI
- 51167 - X 36 BICCHIERI
- 52154 - X 49 BICCHIERI

**RIALZO A COMPARTI SUPPLEMENTARE**

**PROFILO RIBASSATO PER CALICI**

- 87720 - X 16 BICCHIERI
- 87721 - X 25 BICCHIERI
- 87741 - X 36 BICCHIERI

**RIALZO A COMPARTI BASE**

**PROFILO RIBASSATO PER CALICI**

- 87732 - X 16 BICCHIERI
- 87733 - X 25 BICCHIERI
- 87722 - X 36 BICCHIERI

**CESTELLO PER TAZZINE 50X25 CM**

- 75251 - X 16 POSTI H 10,1 \*
- 87730 - X 16 POSTI H 14,3 \*

**56325 - CESTELLO PER POSATE 50X50 CM**

- 52400 - CESTELLO PER PIATTI 50X50 CM
- 75728 - CESTELLO PER VASSOI 50X50 CM
- 52155 - COPERCHIO PER CESTELLO 50X50 CM



123007 - CARRELLO PER TRASPORTO CESTELLI CM 55X55

**CAMBRO**

871HX927




- 85375 - CESTELLO PER TRASPORTO PIATTI 9 POSTI Ø 22,8 - Ø 27,9 \*
- 85376 - CESTELLO PER TRASPORTO PIATTI 19 POSTI Ø 25,4 - Ø 27,9 \*

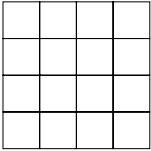
➔ su richiesta cestelli per piatti di diametri diverso



## CESTELLI PER LAVAGGIO BICCHIERI E STOVIGLIE ESTENDIBILI




**4X4**



SCOMPARTI  
CM 11,3X11,3

KIT 1 ALTEZZA DA 0 A 6,5 CM




**110689** - CESTELLO CM 50X50  
PER 16 BICCHIERI

KIT 2 ALTEZZA DA 6,5 A 12 CM



**110690** - CESTELLO CM 50X50  
PER 16 BICCHIERI

KIT 3 ALTEZZA DA 12 A 24 CM



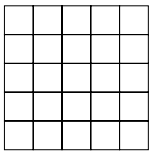
**110691** - CESTELLO CM 50X50  
PER 16 BICCHIERI

KIT 4 ALTEZZA DA 24 A 34 CM




**110692** - CESTELLO CM 50X50  
PER 16 BICCHIERI

**5X5**




SCOMPARTI  
CM 8,8X8,8

KIT 1 ALTEZZA DA 0 A 6,5 CM



**110693** - CESTELLO CM 50X50  
PER 25 BICCHIERI

KIT 2 ALTEZZA DA 6,5 A 12 CM



**110694** - CESTELLO CM 50X50  
PER 25 BICCHIERI

KIT 3 ALTEZZA DA 12 A 24 CM




**110695** - CESTELLO CM 50X50  
PER 25 BICCHIERI

KIT 4 ALTEZZA DA 24 A 34 CM



**110696** - CESTELLO CM 50X50  
PER 25 BICCHIERI

**6X6**



SCOMPARTI  
CM 7,3X7,3

KIT 1 ALTEZZA DA 0 A 6,5 CM



**110697** - CESTELLO CM 50X50  
PER 36 BICCHIERI

KIT 2 ALTEZZA DA 6,5 A 12 CM



**110698** - CESTELLO CM 50X50  
PER 36 BICCHIERI

KIT 3 ALTEZZA DA 12 A 24 CM




**110699** - CESTELLO CM 50X50  
PER 36 BICCHIERI

KIT 4 ALTEZZA DA 24 A 34 CM



**110700** - CESTELLO CM 50X50  
PER 36 BICCHIERI

**7X7**



SCOMPARTI  
CM 6,3X6,3

KIT 1 ALTEZZA DA 0 A 6,5 CM



**110701** - CESTELLO CM 50X50  
PER 49 BICCHIERI

KIT 2 ALTEZZA DA 6,5 A 12 CM



**110702** - CESTELLO CM 50X50  
PER 49 BICCHIERI

KIT 3 ALTEZZA DA 12 A 24 CM



**110703** - CESTELLO CM 50X50  
PER 49 BICCHIERI

KIT 4 ALTEZZA DA 24 A 34 CM



**110704** - CESTELLO CM 50X50  
PER 49 BICCHIERI



**110706** - CESTELLO CM 50X50  
PER 8 PIATTI DI AMPIE  
DIMENSIONI



**110705** - CESTELLO CM 50X50  
PER 15 PIATTI



**110687** - SCOLAPOSATE  
PER LAVASTOVIGLIE



**110707** - CESTELLO CM 50X50  
CON 16 SCOLAPOSATE





## CESTELLI PER LAVAGGIO BICCHIERI E STOVIGLIE

DSC5041



- 97909** - CESTELLO BASE UNIVERSALE APERTO CM 50X50 H 8
- 97919** - CESTELLO BASE PER POSATE H 8
- 97910** - CESTELLO BASE PER 9 BICCHIERI CM 50X50 H 8
- 97911** - CESTELLO BASE PER 16 BICCHIERI CM 50X50 H 8
- 97914** - CESTELLO BASE PER 25 BICCHIERI CM 50X50 H 8
- 97915** - CESTELLO BASE PER 36 BICCHIERI CM 50X50 H 8
- 97916** - CESTELLO BASE PER 49 BICCHIERI CM 50X50 H 8

- 97920** - RIALZO ALVEARE VUOTO CM 50X50 H 4
- 97921** - RIALZO ALVEARE PER 9 BICCHIERI CM 50X50 H 4
- 97922** - RIALZO ALVEARE PER 16 BICCHIERI CM 50X50 H 4
- 97923** - RIALZO ALVEARE PER 25 BICCHIERI CM 50X50 H 4
- 97924** - RIALZO ALVEARE PER 36 BICCHIERI CM 50X50 H 4
- 97925** - RIALZO ALVEARE PER 49 BICCHIERI CM 50X50 H 4

per la composizione dei cestelli il nostro personale è a vostra completa disposizione



- 123638** - CESTELLO BASE UNIVERSALE PER LAVABICCHIERI CM 40X40 ■
- 123639** - CESTELLO BASE UNIVERSALE PER LAVABICCHIERI CM 35,5X35,5 ■



**123007** - CARRELLO PER TRASPORTO CESTELLI CM 55X55



- 126200** - CESTELLO BASE UNIVERSALE PER LAVABICCHIERI Ø CM 40 ■
- 126199** - CESTELLO BASE UNIVERSALE PER LAVABICCHIERI Ø CM 35 ■



**102539** - CESTELLO LAVAPOSATE 8 SCOMPARTI ■



- 66091** - SCOLAINSALATA A CENTRIFUGA LT 12
- 66092** - SCOLAINSALATA A CENTRIFUGA LT 25



**116047** - SCOLAINSALATA A CENTRIFUGA Ø CM 26 LT 5



**73015** - SCOLAPOSATE PER LAVASTOVIGLIE Ø CM 9,7 H 13,7



**CAMBRO**

**SCAFFALATURE CAMSHALVING BASIC SERIES IN POLICARBONATO**  
 (la scaffalatura arriva già completa da montare in un'unica scatola)



**127603** - SCAFFALE COMPLETO 4 RIPIANI FORATI  
 CM 46X107 H 183 ■

**127605** - SCAFFALE COMPLETO 4 RIPIANI FORATI  
 CM 46X153 H 183 ■

**CAMBRO**

67016



**79112** - PEDANA POLIPROPILENE AREATA COMPONIBILE  
 53,3X152,5 CM

**79111** - PEDANA POLIPROPILENE AREATA COMPONIBILE  
 53,3X122 CM

**67016** - PEDANA POLIPROPILENE AREATA COMPONIBILE  
 53,3X91,5 CM

**85421** - PEDANA POLIPROPILENE AREATA COMPONIBILE  
 53,3X76 CM

su richiesta pedane di misure diverse

DSC8871



① **101407** - PEDANA PER STOCCAGGIO ALIMENTI CM 50X80 H 30

② **101405** - PEDANA PER CONTATTO ALIMENTI CM 60X40 H 12,5

② **101406** - PEDANA PER CONTATTO ALIMENTI CM 80X60 H 12,5



**131491** - PALLET DA STOCCAGGIO IN LEGNO FUMIGATO  
 CM 120X80 H 14 ■



**131718** - PALLET DA STOCCAGGIO IN MATERIALE IGNIFUGO  
 CM 120X80 H 12,5 ■

670



## VASSOI PLASTICA PER ALIMENTI

89FN2159



- ❶ 12651 - BACINELLA CM 45X32X4
- ❷ 68166 - VASSOIO CM 46X30
- ❷ 10196 - VASSOIO CM 53X24
- ❷ 10195 - VASSOIO CM 42X23
- ❸ 10199 - VASSOIO CM 36X25X2

## VASSOI PLASTICA

DSC6407



- 107958 - VASSOIO CM 30X40 CONF. 10 PZ
- 107959 - VASSOIO CM 37X48 CONF. 10 PZ
- 107960 - VASSOIO CM 43X53 CONF. 10 PZ




## VASCHETTE MELAMINA PER ALIMENTI

89FN2160



- ❶ **VASCHETTA**  
22755 - CM 15X20X4  
22756 - CM 20X30X4  
22757 - CM 25X35X4  
83528 - CM 30X40X4
- ❷ **VASSOIO**  
22752 - CM 20X30X2  
22753 - CM 25X35X2  
22754 - CM 30X40X2  
27720 - CM 35X45X2  
27718 - CM 40X20X2  
27719 - CM 40X25X2
- ❸ **VASCHETTA**  
22758 - CM 15X20X8  
22759 - CM 20X30X8  
22760 - CM 25X35X8

DSC3434



## VASSOI RETTANGOLARI IN PLASTICA

- ❶ 98144 - VASSOIO ESPOSIZIONE CM 21X28 CONFEZIONE 10 PZ.
- ❶ 98145 - VASSOIO ESPOSIZIONE CM 23X32 CONFEZIONE 10 PZ.
- ❶ 98146 - VASSOIO ESPOSIZIONE CM 26X37 CONFEZIONE 10 PZ.
- ❶ 98147 - VASSOIO ESPOSIZIONE CM 29X43 CONFEZIONE 10 PZ.
- ❷ 98156 - VASSOIO PORTATA CM 30X40 CONFEZIONE 10 PZ.
- ❷ 98157 - VASSOIO PORTATA CM 37X48 CONFEZIONE 10 PZ.
- ❷ 98158 - VASSOIO PORTATA CM 43X53 CONFEZIONE 10 PZ.
- ❷ 98159 - VASSOIO PORTATA CM 46X66 CONFEZIONE 10 PZ.



- 116285 - VASSOIO ANTISCIVOLO RETTANGOLARE NERO CM 38X51
- 116286 - VASSOIO ANTISCIVOLO RETTANGOLARE NERO CM 40X56
- 116287 - VASSOIO ANTISCIVOLO RETTANGOLARE NERO CM 45X65



- 123648 - VASSOIO ANTISCIVOLO TONDO Ø CM 36 ■
- 123649 - VASSOIO ANTISCIVOLO TONDO Ø CM 40 ■



- 117379 - VASSOIO ANTISCIVOLO RETTANGOLARE FIBRA DI VETRO CM 40X30,5
- 117380 - VASSOIO ANTISCIVOLO RETTANGOLARE FIBRA DI VETRO CM 46X35,5
- 117381 - VASSOIO ANTISCIVOLO RETTANGOLARE FIBRA DI VETRO CM 51X38
- 117382 - VASSOIO ANTISCIVOLO RETTANGOLARE FIBRA DI VETRO CM 56X40,5



- 117383 - VASSOIO ANTISCIVOLO TONDO FIBRA DI VETRO Ø CM 35,5
- 117384 - VASSOIO ANTISCIVOLO TONDO FIBRA DI VETRO Ø CM 40



- 129098 - VASSOIO ANTISCIVOLO TONDO FIBRA DI VETRO CON BORDO RINFORZATO IN ACCIAIO INOX Ø CM 35,5 ■
- 129099 - VASSOIO ANTISCIVOLO TONDO FIBRA DI VETRO CON BORDO RINFORZATO IN ACCIAIO INOX Ø CM 40 ■



- 127683 - VASSOIO ANTISCIVOLO RETTANGOLARE FIBRA DI VETRO CM 56X40 ■
- 127684 - VASSOIO ANTISCIVOLO RETTANGOLARE FIBRA DI VETRO CM 65X45 ■





## CAMBRO


GZ299496



- 1 84564 - VASSOIO POLIESTERE RETTANGOLARE FUMO MACCHIATO CM 53X32,5
- 2 80268 - VASSOIO LAMINATO RETTANGOLARE BIANCO CM 53X32,5

## CAMBRO

DSC8581



- 1 110113 - VASSOIO POLIESTERE RETTANGOLARE AVANA PUNTINATO CM 53X32,5 (impilabile con il vassoio Melform 1816 GN 1/1)
- 2 110114 - VASSOIO POLIESTERE RETTANGOLARE AVANA PUNTINATO CM 53X37 \* (impilabile con il vassoio Melform 1817 GN 1/1)

## CAMBRO

GZ272843



- 1 81981 - VASSOIO LAMINATO RETTANGOLARE NOCE CM 53X32,5
- 1 81979 - VASSOIO LAMINATO RETTANGOLARE NOCE CM 53X37
- 2 81982 - VASSOIO LAMINATO RETTANGOLARE TEAK CM 53X32,5
- 2 81980 - VASSOIO LAMINATO RETTANGOLARE TEAK CM 53X37
- 2 81983 - VASSOIO LAMINATO RETTANGOLARE TEAK CM 61X43
- 3 86113 - VASSOIO LAMINATO RETTANGOLARE NOCE CM 46X36

## CAMBRO

87HX1720



- 1 81986 - VASSOIO LAMINATO ANTISCIVOLO RETTANGOLARE NOCE CM 38X27
- 1 81987 - VASSOIO LAMINATO ANTISCIVOLO RETTANGOLARE NOCE CM 46X36
- 1 81985 - VASSOIO LAMINATO ANTISCIVOLO RETTANGOLARE NOCE CM 53X37
- 1 81988 - VASSOIO LAMINATO ANTISCIVOLO RETTANGOLARE NOCE CM 61X43
- 2 81989 - VASSOIO LAMINATO ANTISCIVOLO TONDO NOCE Ø CM 38 \*
- 2 82518 - VASSOIO LAMINATO TONDO NOCE Ø CM 38 \*
- 3 81992 - VASSOIO LAMINATO ANTISCIVOLO RETTANGOLARE NERO CM 43X33
- 3 81993 - VASSOIO LAMINATO ANTISCIVOLO RETTANGOLARE NERO CM 46X36 \*
- 4 81990 - VASSOIO LAMINATO ANTISCIVOLO TONDO NERO Ø CM 32
- 4 81991 - VASSOIO LAMINATO ANTISCIVOLO TONDO NERO Ø CM 38

87HX1725



## CAMBRO

### VASSOI IN FIBRA DI VETRO E POLIESTERE

- 1 86863 - VASSOIO ANTISCIVOLO TONDO NERO Ø CM 40,5
- 1 48637 - VASSOIO ANTISCIVOLO TONDO NERO Ø CM 35
- 1 72940 - VASSOIO ANTISCIVOLO TONDO NERO Ø CM 28 \*
- 2 48639 - VASSOIO ANTISCIVOLO RETTANGOLARE NERO CM 41X30
- 2 48404 - VASSOIO ANTISCIVOLO RETTANGOLARE NERO CM 46X35
- 2 66903 - VASSOIO ANTISCIVOLO RETTANGOLARE NERO CM 65X45
- 3 105065 - VASSOIO ANTISCIVOLO OVALE NERO CM 68X56



**CAMBRO**



132878 - VASSOIO IN FIBRA DI VETRO E POLIESTERE EFFETTO LEGNO OLIVO CHIARO CM 45,7X35,5 ■

**CAMBRO**



132877 - VASSOIO IN FIBRA DI VETRO E POLIESTERE EFFETTO LEGNO ROVERE CHIARO CM 45,7X35,5 ■



99777 - VASSOIO POLIESTERE RETTANGOLARE ECONOMICO GRIGIO CM 53X32,5  
99778 - VASSOIO POLIESTERE RETTANGOLARE ECONOMICO GRIGIO CM 53X37

GZ298052



**CAMBRO**

**VASSOI IN LAMINATO/LEGNO**

- 1 90253 - VASSOIO TONDO WENGE Ø CM 38 \*
- 2 90254 - VASSOIO RETTANGOLARE WENGE CM 35X24
- 3 90255 - VASSOIO RETTANGOLARE WENGE CM 46X36

**CAMBRO**



110111 - VASSOIO FAST FOOD POLIPROPILENE NERO CM 30X41  
110112 - VASSOIO FAST FOOD POLIPROPILENE BLU CM 30X41  
82499 - VASSOIO FAST FOOD POLIPROPILENE ROSSO CM 30X41  
78200 - VASSOIO FAST FOOD POLIPROPILENE VERDE CM 30X41

GZ299579



69255 - SGABELLO REGGIVASSOI PIEGHEVOLE INOX CM 43X50 H 80

DSC5993



104847 - SGABELLO REGGIVASSOI PIEGHEVOLE LEGNO CM 43X50 H 80



89FN2158



- 81970** - BACINELLA FRIGO CM 30X20X10 LT 4
- 30617** - BACINELLA FRIGO CM 40X30X10 LT 10
- 30621** - BACINELLA FRIGO CM 50X34X11 LT 13
- 41263** - GRIGLIA CM 33X24
- 29185** - GRIGLIA CM 40X25
- 108462** - GRIGLIA CM 60X40
- 56436** - COPERCHIO PER BACINELLA CM 50X34
- 59057** - COPERCHIO PER BACINELLA CM 40X30
- 30618** - CESTA RETTANGOLARE FORATA CM 40X30X10
- 30622** - CESTA RETTANGOLARE FORATA CM 50X34X11

89FN2769



### CASSETTE SOVRAPPONIBILI

- 7847** - CASSETTA SOVRAPPONIBILE CM 60X40X6 GR 1.010
- 24732** - CASSETTA SOVRAPPONIBILE CM 60X40X8 GR 1.208
- 7846** - CASSETTA SOVRAPPONIBILE CM 60X40X11 GR 1.410
- 32164** - CASSETTA SOVRAPPONIBILE CM 60X40X20 GR 1.924
- 31348** - COPERCHIO PER CASSETTA SOVRAPPONIBILE CM 60X40

89FN2771



### CASSETTE SERVICE SOVRAPPONIBILI

- CASSETTA SOVRAPPONIBILE SERVICE**
- 58105** - CM 30X40X10
  - 53747** - CM 60X40X7 GR 955
  - 78118** - CM 60X40X10 GR 1.130
  - 78117** - CM 60X40X13 GR 1.390
  - 58127** - CM 60X40X32
- CASSETTA SOVRAPPONIBILE SERVICE FORATA**
- 53746** - CM 60X40X7
  - 70241** - CM 60X40X13
  - 58129** - CM 60X40X32
  - 58128** - CM 30X40X10
- COPERCHIO PER CASSETTA SERVICE**
- 77013** - CM 30X40
  - 53748** - CM 60X40



**106348** - CARRELLO CON RUOTE MONTATE CM 60X40 H 16 PER CASSETTA SOVRAPPONIBILE

89FN2777



### CESTE IMPILABILI

- 1 32165** - CESTA PER TRASPORTO STRONG SOVRAPPONIBILE CM 60X50X36
- 1 32166** - COPERCHIO PER CESTA TRASPORTO STRONG CM 60X50
- 2 20766** - CESTA PER FORNAI TRAFORATA CM 70X45X40
- 2 6606** - COPERCHIO PER CESTA FORNAI CM 70X45
- 2 2349** - CESTA PER FORNAI TRAFORATA CM 63X45X35
- 2 62298** - COPERCHIO PER CESTA FORNAI CM 62X42
- 2 56040** - CESTA PER FORNAI TRAFORATA CM 50X34X30
- 3 2355** - CESTA PER FORNAI CM 70X45X40
- 3 79344** - CESTA PER FORNAI CM 80X52X40
- 3 2356** - CESTA PER FORNAI CON COPERCHIO CM 70X45X40



### CASSETTE SOVRAPPONIBILI

- 70243 - CASSETTA CON COPERCHIO 35X25X20 CM
- 41265 - CASSETTA CON COPERCHIO 40X30X22 CM
- 70240 - CASSETTA CON COPERCHIO 45X35X25 CM
- 41266 - CASSETTA CON COPERCHIO 50X40X26 CM
- 52235 - CASSETTA CON COPERCHIO 62X40X31 CM
- 58613 - CASSETTA 40X30X22 CM
- 68363 - CASSETTA 50X40X26 CM



82220 - CARRELLO PER CASSETTA SOVRAPPONIBILE  
PORTATA KG 250 ■



### CASSETTE SOVRAPPONIBILI

GZ273639



- 86627 - CASSETTA CON COPERCHIO LT 20 CM 28X38 H 29,6
- 86628 - CASSETTA CON COPERCHIO LT 40 CM 38X58 H 25,6
- 86629 - CASSETTA CON COPERCHIO LT 60 CM 38X58 H 37,8



### CASSETTE SOVRAPPONIBILI ALTO SPESSORE



- 86630 - CASSETTA CM 60X40X7 GR 1.190
- 86631 - CASSETTA CM 60X40X10 GR 1.385
- 86637 - CASSETTA CON MANIGLIA CM 60X40X13 GR 1.710
- 102887 - COPERCHIO PER CASSETTA CM 60X40



### CASSETTE TRASPORTO ALIMENTI LIGHTBOX (temperatura di esercizio -20°C / +120°C)



- 1 129574 - CASSETTA CM 65X42,5 H 11,5 LT 25 GR 1.190 ■
- 1 129573 - CASSETTA CM 65X42,5 H 8,5 LT 19 GR 1.050 ■
- 2 129589 - COPERCHIO BIANCO CM 65,5X43,5 H 3 ■
- 3 129591 - COPERCHIO TRASPARENTE CM 65,5X43,5 H 3 ■



84515 - CASSETTA POLIETILENE CM 66X46 H 23 LT 49 \*



127210 - FRIGORIFERO PORTATILE LT 32



128782 - FRIGORIFERO PORTATILE LT 22,5





**119226** - CONTENITORE ISOTERMICO  
CM 46,5X61X63



**119223** - CONTENITORE ISOTERMICO PER  
GN 1/1 H CM 15 CM 63,5X43,5X25



**119224** - CONTENITORE ISOTERMICO PER  
GN 1/1 H CM 20 CM 63,5X43,5X31



**124750** - CONTENITORE ISOTERMICO GN 1/1LT 83 CM 63X50X58 ■  
(misure interne 53,5X33X47)



**119222** - CONTENITORE ISOTERMICO PER GN 1/1 H CM 10  
CM 63,5X43,5X20



**1** **66097** - CONTENITORE ISOTERMICO GN 1/1 CON COPERCHIO LT 42,5 KG 1,046  
CM 68,5X48,5X22 (misure interne cm 62,5X42,5X16) \*  
**2** **119559** - CONTENITORE ISOTERMICO PER PIZZA CON COPERCHIO LT 21,5 KG 0,636  
CM 41X41X23,5 (misure interne cm 35X35X17,5) \*



**123214** - PIASTRA EUTETTICA ROSA PER CONTENITORE ISOTERMICO  
MANTENIMENTO FRESCO GN 1/1 CM 53X32,5 ■  
(per cod. **124750** - **119226** - **66097** - **133275** - **125959**)  
**69014** - PIASTRA EUTETTICA BLU PER CONTENITORE ISOTERMICO  
MANTENIMENTO SURGELATO GN 1/1 CM 53X32,5 ■  
(per cod. **124750** - **119226** - **66097** - **133275** - **125959**)

ampia scelta di contenitori isotermici su richiesta





# CAMBRO




**133275** - CONTENITORE ISOTERMICO CON COPERCHIO  
LT 53 KG 1,400 CM 69X49X27  
(misure interne cm 62,5X42,5X20,5) ■

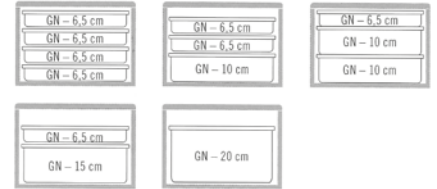



**133276** - CONTENITORE ISOTERMICO PER 4 PIZZE  
CON COPERCHIO KG 0,820 CM 41X41X24,9  
(misure interne cm 35X35X17,5) ■

### Mantenimento di cibi caldi



### Mantenimento di cibi freddi



**125959** - CONTENITORE ISOTERMICO GN 1/1 H 20 CON COPERCHIO LT 46 KG 1,200 CM 60X40X31,6  
(misure interne cm 53,8X33,8X25,4) ■



**araven**  
FOOD SAFETY INNOVATION

**129171** - CONTENITORE PER INGREDIENTI  
CON RUOTE LT 100 CM 70,5X46,5 H 58 ■

**129170** - CONTENITORE PER INGREDIENTI  
CON RUOTE LT 80 CM 65,5X43,5 H 56 ■

# CAMBRO



**119220** - CONTENITORE PER INGREDIENTI  
CON RUOTE LT 102 CM 42X77,5 H 70,5



**98057** - CONTENITORE PER INGREDIENTI  
CON RUOTE LT 102 CM 32X75 H 74 \*



**119232** - CONTENITORE GHIACCIO CON RUOTE  
LT 125 CM 61X80 H 74,5

ampia scelta di contenitori isothermici su richiesta

678







12251 - PORTAPOSATE 4 POSTI GN 1/1 CM 53X32,5



112906 - PORTAPOSATE 4 POSTI GN 1/1 CM 53X32,5



88346 - PORTAPOSATE HORECA 4 POSTI GN 1/1 CM 53X32,5  
88347 - COPERCHIO PER PORTAPOSATE HORECA



52428 - PORTAPOSATE 4 POSTI CM 52X28,5  
54362 - COPERCHIO PER PORTAPOSATE



125038 - PORTA POSATE VIMINI PLASTIFICATO NERO  
CM 36X28 H 6,5



108557 - PORTAOMBRELLI NERO 8 POSTI CM 52X26 H 54



115290 - ARMADIETTO FARMACIA  
CM 36X15 H 45



115291 - PACCO KIT MEDICAZIONE



1

2

3

1 108549 - POSACENERE/GETTACARTE RAME-OTTONE Ø 23 CM H 66  
2 108556 - PORTAOMBRELLI/GETTACARTE RAME-OTTONE Ø 23 CM H 48  
3 108548 - GETTACARTE RAME-OTTONE Ø 23 CM H 30



121618 - VALIGIA COMPLETA DI PACCO KIT MEDICAZIONE  
CM 51,5X41,5 H 13,5



COMPONI LA TUA IDEA! Scegli la forma e la capacità del fusto, poi la cover che ti ispira di più!



- 1 125759 - FUSTO QUADRATO INOX GRIGIO CM 38,5X38,5 H 80 LT 100 ■
- 2 125760 - FUSTO QUADRATO INOX NERO CM 38,5X38,5 H 80 LT 100 ■
- 3 125761 - COVER INOX SATINATO CM 38X38 CON PITTOGRAMMA ■
- 4 125762 - COVER GIALLA CM 38X38 CON PITTOGRAMMA ■
- 5 125763 - COVER BLU CM 38X38 CON PITTOGRAMMA ■
- 6 125764 - COVER VERDE CM 38X38 CON PITTOGRAMMA ■
- 7 125765 - COVER ROSSA CM 38X38 CON PITTOGRAMMA ■




- 1 125773 - FUSTO QUADRATO INOX GRIGIO CM 30X30 H 80 LT 60 ■
- 2 125774 - FUSTO QUADRATO INOX NERO CM 30X30 H 80 LT 60 ■
- 3 125775 - COVER INOX SATINATO CM 29,5X29,5 CON PITTOGRAMMA ■
- 4 125776 - COVER GIALLA CM 29,5X29,5 CON PITTOGRAMMA ■
- 5 125777 - COVER BLU CM 29,5X29,5 CON PITTOGRAMMA ■
- 6 125778 - COVER VERDE CM 29,5X29,5 CON PITTOGRAMMA ■
- 7 125779 - COVER ROSSA CM 29,5X29,5 CON PITTOGRAMMA ■




- 1 125766 - FUSTO TRIANGOLARE INOX GRIGIO CM 38,5X38,5X38,5 H 80 LT 60 ■
- 2 125767 - FUSTO TRIANGOLARE INOX NERO CM 38,5X38,5X38,5 H 80 LT 60 ■
- 3 125768 - COVER INOX SATINATO CM 38X38X38 CON PITTOGRAMMA ■
- 4 125769 - COVER GIALLA CM 38X38X38 CON PITTOGRAMMA ■
- 5 125770 - COVER BLU CM 38X38X38 CON PITTOGRAMMA ■
- 6 125771 - COVER VERDE CM 38X38X38 CON PITTOGRAMMA ■
- 7 125772 - COVER ROSSA CM 38X38X38 CON PITTOGRAMMA ■





**PURE**  
COMPOSE YOUR IDEAS



italian creativity project **MADE IN ITALY**

- ❶ 129249 - CESTINO IN CARTONE CON COVER E BASE IN METALLO LT 100 CM 38X38 H 80 ■
- ❷ 129250 - CESTINO IN CARTONE CON COVER E BASE IN METALLO LT 60 CM 28X28 H 70 ■
- ❸ 129251 - RICAMBIO FUSTO IN CARTONE LT 100 ■
- ❹ 129252 - RICAMBIO FUSTO IN CARTONE LT 60 ■



**brabantia**

**118219** - GETTACARTE INOX SATINATO  
SOFT PUSH CONTENITORE  
INTERNO IN PLASTICA  
LT 40 Ø 44 CM H 72



**121902** - PORTAOMBRELLI VERDE MELA LT 22 Ø CM 24 H 50 \*  
**121901** - PORTAOMBRELLI GRIGIO LT 22 Ø CM 24 H 50



**121898** - GETTACARTE ANTIFUOCO GRIGIO  
LT 50 Ø CM 31 H 59





**83523** - GETTACARTE PUSH BIANCO LT 40 Ø 32,5 CM H 84,5  
**83524** - GETTACARTE PUSH NERO LT 40 Ø 32,5 CM H 84,5



**94093** - PORTAOMBRELLI/GETTACARTE BIANCO LT 22 Ø 24,3 CM H 48  
**94095** - PORTAOMBRELLI/GETTACARTE NERO LT 22 Ø 24,3 CM H 48



**99924** - GETTACARTE AUTOESTINGUENTE BIANCO LT 40 Ø 32,5 CM H 68,7  
**99923** - GETTACARTE AUTOESTINGUENTE NERO LT 40 Ø 32,5 CM H 68,7



**99919** - POSACENERE BIANCO Ø 32,5 CM H 69,8  
**99920** - POSACENERE NERO Ø 32,5 CM H 69,8



SM Casa



**94091** - POSACENERE/GETTACARTA  
GRIGIO LT 40 CM 33X23 H 78

SM Casa



**85721** - POSACENERE/GETTACARTA  
NERO LT 40 CM 33X23 H 78

SM Casa



**1** **109968** - POSACENERE A MURO INOX SATINATO Ø 15,5 CM H 14

**2** **109969** - POSACENERE A MURO NERO Ø 15,5 CM H 14

**3** **122249** - POSACENERE/GETTACARTA A MURO LT 3,8 CM 23X6 H 28



SM Casa



**71431** - POSACENERE GRIGIO  
CON SABBIA Ø 33 CM H 80

SM Casa



**80431** - POSACENERE NERO  
CON SABBIA Ø 33 CM H 80



**126436** - POSACENERE A COLONNA CON CONTENITORE  
INTERNO INOX A SFILAMENTO CM 26,5X21 H 104  
(CAPACITÀ 3.500 SIGARETTE) ■

SM Casa



**1** **109973** - POSACENERE/GETTACARTA INOX LT 20 Ø 25 CM H 62



**2** **71429** - POSACENERE/GETTACARTA GRIGIO LT 20 Ø 25 CM H 62



**3** **109974** - POSACENERE/GETTACARTA NERO LT 20 Ø 25 CM H 62







- ❶ 100139 - GETTACARTA PUSH NERO CON TESTA INOX LT 40 Ø 35 CM H 74 ■
- ❷ 127519 - GETTACARTA PUSH GRIGIO PUNTEGGIATO LT 40 Ø 35 CM H 74 ■
- ❸ 127518 - GETTACARTA PUSH INOX SATINATO LT 40 Ø 35 CM H 74 ■



121716 - GETTACARTE PER LA RACCOLTA DIFFERENZIATA NERO CON 3 CONTENITORI DA LT 35 L'UNO



127521 - GETTACARTE A MURO INOX NERO LT 40 CM 39,5X19,5 H 64,7 ■  
 127520 - GETTACARTE A MURO INOX NERO LT 20 CM 39,5X19,5 H 38,8 ■



121614 - GETTACARTE PER LA RACCOLTA DIFFERENZIATA NERO CON 3 CONTENITORI DA LT 4 L'UNO Ø CM 24 H 33



127525 - PORTAOMBRELLI INOX NERO LUCIDO Ø CM 24 H 50 ■  
 127524 - PORTAOMBRELLI INOX LUCIDO Ø CM 24 H 50 ■






- 127517** - GETTACARTE ANTIFUOCO NERO SATINATO  
LT 50 Ø CM 34,8 H 60,5 ■
- 127516** - GETTACARTE ANTIFUOCO BIANCO SATINATO  
LT 50 Ø CM 34,8 H 60,5 ■



- 1** **121611** - GETTACARTE ANTIFUOCO INOX SATINATO  
LT 90 Ø CM 38 H 75
- 2** **121612** - GETTACARTE ANTIFUOCO NERO  
LT 90 Ø CM 38 H 75
- 3** **121613** - GETTACARTE ANTIFUOCO GRIGIO  
LT 90 Ø CM 38 H 75



- 1** **121191** - CONTENITORE INOX SVUOTAVASSOI CON COPERCHIO  
BASCULANTE LT 120 CM 61,5X56 H 124
- 2** **132077** - CONTENITORE INOX SVUOTAVASSOI CON COPERCHIO  
BASCULANTE LT 110 CM 40X32,6 H 107 ■
- 3** **121192** - GUIDA FERMAVASSOI INOX PER CONTENITORE COD. **121191**
- 4** **132080** - GUIDA FERMAVASSOI INOX PER CONTENITORE COD. **132077** ■





110809 - BIDONE INOX CON PEDALE E APERTURA CENTRALE LT 70 CM 56X52 H 72,5



120566 - POSACENERE A COLONNA INOX  
CON CONTENITORE INTERNO  
A SFILAMENTO LT 4



100132 - BIDONE TONDO INOX CON SECCHIO E PEDALE LT 70 Ø 42,5 CM H 72  
100133 - BIDONE TONDO INOX CON SECCHIO E PEDALE LT 50 Ø 36,5 CM H 72



- 1 121607 - BIDONE TONDO INOX CON SECCHIO E PEDALE  
LT 40 Ø 36 CM H 62,5\*\*
- 2 94084 - BIDONE TONDO INOX CON SECCHIO E PEDALE  
LT 30 Ø 29 CM H 64\*\*
- 3 94086 - BIDONE TONDO BIANCO CON SECCHIO E PEDALE  
LT 20 Ø 29 CM H 45\*\*
- 4 94087 - BIDONE TONDO BIANCO CON SECCHIO E PEDALE  
LT 30 Ø 29 CM H 64\*\*

\*\* chiusura assistita e silenziosa





**127522** - POSACENERE/GETTACARTE  
ANTIFUOCO INOX NERO  
LT 50 Ø CM 33 H 81 ■



**127523** - POSACENERE/GETTACARTE  
ANTIFUOCO INOX GRIGIO  
LT 50 Ø CM 33 H 81 ■



**100141** - POSACENERE/GETTACARTE DA ESTERNO CM 33X28 H 94



**BIDONE RETTANGOLARE CON PEDALE E RUOTE LT 70**

**1** 68079 - INOX

**2** 34558 - BIANCO

**BIDONE RETTANGOLARE CON PEDALE E RUOTE LT 110**

**3** 44150 - INOX

**4** 24499 - BIANCO



**108547** - SEPARATORE INTERNO PORTASACCO  
PER BIDONE RETTANGOLARE  
CON PEDALE E RUOTE



corpo privo di aperture per evitare la propagazione del fuoco



**118584** - BIDONE INOX CON PEDALE E RUOTE  
LT 70 CM 48X42 H 75,5 ■  
(prodotto autoestinguente specifico per compagnie navali)



**118212** - BIDONE INOX CON PEDALE APERTURA A LIBRO  
LT 70 CM 48X42 H 75



**44557** - BIDONE PLASTICA CON COPERCHIO  
BASCULANTE ONDINA  
LT 60 Ø 44 CM H 84



**118213** - PORTASACCO MOBILE INOX CON CHIUSURA ERMETICA  
LT 110 CM 60X45 H 96



**118209** - GETTACARTE PUSH POLIPROPILENE  
CON POSACENERE INOX LT 120 Ø 63 CM H 97







- 115195** - BIDONE POLITENE COPERCHIO BIANCO CON RUOTE E PEDALE LT 70 CM 51X57,5 H 70  
**115196** - BIDONE POLITENE COPERCHIO ROSSO CON RUOTE E PEDALE LT 70 CM 51X57,5 H 70  
**115197** - BIDONE POLITENE COPERCHIO VERDE CON RUOTE E PEDALE LT 70 CM 51X57,5 H 70  
**115198** - BIDONE POLITENE COPERCHIO GIALLO CON RUOTE E PEDALE LT 70 CM 51X57,5 H 70  
**115199** - BIDONE POLITENE COPERCHIO BLU CON RUOTE E PEDALE LT 70 CM 51X57,5 H 70



- 121608** - BIDONE POLITENE COPERCHIO BIANCO CON RUOTE E PEDALE LT 120 CM 48X56 H 89  
**100134** - BIDONE POLITENE COPERCHIO ROSSO CON RUOTE E PEDALE LT 120 CM 48X56 H 89  
**100135** - BIDONE POLITENE COPERCHIO VERDE CON RUOTE E PEDALE LT 120 CM 48X56 H 89  
**100136** - BIDONE POLITENE COPERCHIO GIALLO CON RUOTE E PEDALE LT 120 CM 48X56 H 89  
**100137** - BIDONE POLITENE COPERCHIO BLU CON RUOTE E PEDALE LT 120 CM 48X56 H 89



- 127506** - BIDONE POLITENE COPERCHIO BIANCO CON RUOTE E PEDALE LT 90 CM 40X50 H 82 ■  
**127509** - BIDONE POLITENE COPERCHIO ROSSO CON RUOTE E PEDALE LT 90 CM 40X50 H 82 ■  
**127510** - BIDONE POLITENE COPERCHIO VERDE CON RUOTE E PEDALE LT 90 CM 40X50 H 82 ■  
**127508** - BIDONE POLITENE COPERCHIO GIALLO CON RUOTE E PEDALE LT 90 CM 40X50 H 82 ■  
**127507** - BIDONE POLITENE COPERCHIO BLU CON RUOTE E PEDALE LT 90 CM 40X50 H 82 ■



**121997** - BIDONE POLITENE COPERCHIO BIANCO CON PEDALE LT 45 CM 41X39 H 60



**121609** - BIDONE POLITENE BIANCO CON PEDALE LT 30 CM 36X37 H 47  
**121610** - BIDONE POLITENE BIANCO CON PEDALE LT 50 CM 43X43 H 55



**132076** - BIDONE POLIPROPILENE CON PEDALE LT 60 CM 42,5X32 H 52 ■





**515** - PORTAOMBRELLI PLASTICA BIANCO Ø 25 CM H 52



**122855** - PORTAOMBRELLI PLASTICA BIANCO CM 25,5X25,5 H 57



**122856** - PORTAOMBRELLI PLASTICA TORTORA CM 25,5X25,5 H 57



- 1** 74616 - BIDONE POLITENE CON RUOTE E PEDALE BIANCO LT 80
- 1** 90870 - BIDONE POLITENE CON RUOTE E PEDALE BIANCO LT 100
- 1** 68169 - BIDONE POLITENE CON RUOTE E PEDALE BIANCO LT 120
- 2** 90869 - BIDONE POLITENE CON RUOTE E PEDALE VERDE LT 80
- 2** 46705 - BIDONE POLITENE CON RUOTE E PEDALE VERDE LT 100
- 3** 90871 - BIDONE POLITENE CON RUOTE E PEDALE VERDE LT 120

- 86614** - BIDONE POLITENE CON RUOTE E PEDALE BIANCO LT 120
- 86615** - BIDONE POLITENE CON RUOTE E PEDALE BIANCO LT 240



- 86621** - BIDONE SOVRAPPONIBILE POLITENE TONDO LT 75
- 86622** - BIDONE SOVRAPPONIBILE POLITENE TONDO LT 100
- 86625** - COPERCHIO PER BIDONE SOVRAPPONIBILE LT 75
- 86626** - COPERCHIO PER BIDONE SOVRAPPONIBILE LT 100
- 88333** - CARRELLO PER BIDONI SOVRAPPONIBILI LT 75/100



- 1** 96759 - BIDONE POLITENE TONDO LT 110
- 2** 98763 - BIDONE POLITENE CON RUOTE E PEDALE GIALLO LT 100
- 2** 98762 - BIDONE POLITENE CON RUOTE E PEDALE BLU LT 100
- 2** 98761 - BIDONE POLITENE CON RUOTE E PEDALE MARRONE LT 100





12661 - BIDONE POLITENE TONDO LT 110 CM 55X82



89FNZ779



110152 - BIDONE SOVRAPPONIBILE POLITENE TONDO LT 45  
110151 - BIDONE SOVRAPPONIBILE POLITENE TONDO LT 60  
110150 - BIDONE SOVRAPPONIBILE POLITENE TONDO LT 90  
110154 - COPERCHIO PER BIDONE SOVRAPPONIBILE LT 45/60  
110153 - COPERCHIO PER BIDONE SOVRAPPONIBILE LT 90



127513 - DISTRIBUTORE CARTA DA PARETE O APPOGGIO IN ABS CM 41X34,5 H 35 ■



121890 - DISTRIBUTORE CARTA MURALE INOX A SROTOLAMENTO CM 27X26 H 37



113527 - DISTRIBUTORE PER PELLICOLA CM 30,5X45,5 ■ \*



127515 - PORTAROTOLO A MURO CM 39X22,5 H 28 ■



127514 - DISPENSER INOX DI PELLICOLA E ALLUMINIO CM 55,3X10,4 H 13,8 ■





**121617** - DISTRIBUTORE INOX  
GUANTI/FAZZOLETTI MONOUSO



**110023** - PORTASACCHETTI INTIMI INOX  
CROMATO CM 13,5X9,5 H 2,5



**122664** - PORTAROTOLO CUCINA INOX  
Ø CM 15 H 33



**20515** - BIDONE PLASTICA PER  
BAGNO CON PEDALE LT 6



**122864** - CESTINO GETTACARTA PLASTICA  
GRIGIO H 30 Ø CM 28



**123322** - BIDONE INOX DA BAGNO  
CON PEDALE LT 5



**55441** - BIDONE INOX DA BAGNO  
CON PEDALE LT 5



**122859** - PATTUMIERA PLASTICA BIANCA  
CON PEDALE CM 31X27,5 H 39 LT 20



**122858** - PATTUMIERA DA BAGNO PLASTICA BIANCA  
CON PEDALE CM 20,5X20,5 H 28 LT 6



**122863** - PATTUMIERA PLASTICA BIANCA  
CON PEDALE CM 30X26 H 38,5 LT 20



**122862** - PATTUMIERA DA BAGNO PLASTICA BIANCA  
CON PEDALE CM 20,5X20,5 H 23,5 LT 4,5



**1** **121332** - PORTASCOPINO INOX  
Ø CM 9,8 H 38  
**2** **121896** - PORTASCOPINO PLASTICA BIANCA  
Ø CM 10,3 H 39,5



**1** **121619** - DIFFUSORE DI FRAGRANZE  
NATURALI CM 7X6,3 H 14,4  
**2** **121884** - RICAMBIO PROFUMAZIONE  
SOLID OCEAN  
**3** **121883** - RICAMBIO PROFUMAZIONE  
MANGO





**110812** - ASCIUGAMANI ELETTRICO A FOTOCELLULA  
CM 30X23 H 65 W 1750



**132078** - ASCIUGAMANI ELETTRICO A FOTOCELLULA  
CON REGOLAZIONE AUTOMATICA  
TEMPERATURA ARIA  
CM 33X22 H 68,7 W 1900 ■  
(prodotto disponibile su richiesta)



**132079** - ASCIUGAMANI ELETTRICO A FOTOCELLULA  
W 1350 VELOCITÀ ARIA 360 KM/H  
TEMPO DI ASCIUGATURA 10/15 SEC. ■



**121622** - ASCIUGAMANI A LAMA D'ARIA  
ZEFIRO MINI W 900



**121888** - ASCIUGACAPELLI YUL  
CONTUBO W 700



**110813** - ASCIUGAMANI ELETTRICO A FOTOCELLULA  
CM 22,1X15,7 H 28,5 W 1100



**116976** - ASCIUGACAPELLI BASIC FRONTALE  
W 1200



raggio di azione 50 m<sup>2</sup>

**127511** - STERMINATORE INSETTI ELETTRICO 220 V  
CM 6,5X12,5 H 26 ■

**127512** - RICAMBIO LAMPADA 20 W ■



**124850** - CASSAFORTE ELETTRONICA PER HOTEL  
CM 39X28,5 H 17 KG 11,5 ■







**111245** - CARRELLO GUERIDON LEGNO  
CM 70X40X78 PORTATA KG 10



**98808** - CARRELLO GUERIDON GAMBE ACCIAIO INOX  
CM 70X40X78 PORTATA KG 15



**111246** - CARRELLO SERVIZIO ACCIAIO INOX 2 PIANI LEGNO  
CM 78X52X93 PORTATA KG 60  
**111247** - CARRELLO SERVIZIO ACCIAIO INOX 2 PIANI LEGNO  
CM 98X52X93 PORTATA KG 60



**111248** - CARRELLO SERVIZIO ACCIAIO INOX 3 PIANI LEGNO  
CM 78X52X93 PORTATA KG 80  
**111249** - CARRELLO SERVIZIO ACCIAIO INOX 3 PIANI LEGNO  
CM 98X52X93 PORTATA KG 80



**68817** - CARRELLO GUERIDON CM 65X50X78



**68706** - CARRELLO DOLCI/FORMAGGI 2 PIANI CM 89X55X108  
**68705** - CARRELLO DOLCI/FORMAGGI 2 PIANI CM 108X55X108

su richiesta carrelli con tipologie di utilizzo e misure diverse.





**107450** - CARRELLO SERVIZIO ACCIAIO INOX 2 PIANI  
CM 83X52X93 PORTATA KG 140  
**107451** - CARRELLO SERVIZIO ACCIAIO INOX 2 PIANI  
CM 103X52X93 PORTATA KG 140



**107449** - CARRELLO SERVIZIO ACCIAIO INOX 3 PIANI  
CM 83X52X93 PORTATA KG 160  
**107448** - CARRELLO SERVIZIO ACCIAIO INOX 3 PIANI  
CM 103X52X93 PORTATA KG 160



**68818** - CARRELLO DOLCI/FORMAGGI CM 113X56X98



**126619** - CARRELLO SERVIZIO ACCIAIO INOX 2 PIANI  
CM 83X45X90 RUOTE CON FRENO  
PORTATA MASSIMA 75 KG ■  
**126618** - CARRELLO SERVIZIO ACCIAIO INOX 2 PIANI  
CM 95X50X90 RUOTE CON FRENO  
PORTATA MASSIMA 75 KG ■



**126617** - CARRELLO SERVIZIO ACCIAIO INOX 3 PIANI  
CM 83X45X90 RUOTE CON FRENO  
PORTATA MASSIMA 75 KG ■  
**126616** - CARRELLO SERVIZIO ACCIAIO INOX 3 PIANI  
CM 95X50X90 RUOTE CON FRENO  
PORTATA MASSIMA 75 KG ■



**123009** - CARRELLO SERVIZIO 3 PIANI POLIPROPILENE  
GAMBE ALLUMINIO CM 103X50,5X96  
**123010** - CARRELLO SERVIZIO 3 PIANI POLIPROPILENE  
GAMBE ALLUMINIO CM 86,5X42,5X93



**123008** - CARRELLO SERVIZIO CHIUSO 3 PIANI POLIPROPILENE  
GAMBE ALLUMINIO CM 103X50,5X96



**1** **123011** - CONTENITORE SPAZZATURA  
PER CARRELLO SERVIZIO  
CM 34X56X23,5  
**2** **123012** - CONTENITORE PER  
CARRELLO SERVIZIO  
CM 33,5X23,5X18

Ruote con freno

su richiesta carrelli con tipologie di utilizzo e misure diverse.



PINTINOX



121419 - CARRELLO SERVIZIO LEGNO  
CM 85X54X88



PINTINOX

121420 - BASE LEGNO CON  
CAMPANA PLEXIGLASS  
CM 82,5X58,5X31,5  
(per carrello cod. 121419)

PINTINOX



121421 - CARRELLO PORTABOTTIGLIE LEGNO  
CM 50X50X94

89FN4883



68715 - CARRELLO SERVIZIO LEGNO CM 86X55X85  
68716 - CARRELLO SERVIZIO LEGNO CM 106X55X85  
68819 - ACCESSORIO ESPOSITORE PER VINI CM 86X46

89FN4880



68717 - CARRELLO DOLCI/FORMAGGI LEGNO CM 86X55X95  
43468 - CARRELLO DOLCI/FORMAGGI LEGNO CM 106X55X95

89FN4866



43518 - CARRELLO FLAMBE' LEGNO PIASTRA 2 FUOCHI  
CM 109X55X92

89FN4864



43470 - CARRELLO BOLLITI LEGNO CM 89X65X95  
68724 - CARRELLO BOLLITI LEGNO CM 123X65X95



68740 - REGGIALIGIE LEGNO PIEGHEVOLE

Sil Casa



110087 - REGGIALIGIE INOX PIEGHEVOLE  
CM 56X40 H 58

su richiesta carrelli con tipologie di utilizzo e misure diverse.





**110089** - CARRELLO PORTAVALIGIE INOX  
CM 110X65 H 186



**68739** - CARRELLO PORTAVALIGIE CON  
APPENDIABITI INOX CM 100X56X155



**111237** - CARRELLO PORTATEGLIE INOX  
CM 62X38X94,5 PER 9 TEGLIE 1/1 H 65  
PORTATA KG 75

**111238** - CARRELLO PORTATEGLIE INOX  
CM 73X62X94,5 PER 9 TEGLIE 2/1 H 65  
OPPURE 18 TEGLIE 1/1 H 65  
PORTATA KG 150



**111236** - CARRELLO PORTATEGLIE INOX  
CM 73X62X171 PER 18 TEGLIE 2/1 H 65  
OPPURE 36 TEGLIE 1/1 H 65 PORTATA KG 300

**111396** - CARRELLO PORTATEGLIE INOX  
CM 38,5X62X164 PER 18 TEGLIE 1/1 H 65  
PORTATA KG 150



**119152** - CARRELLO PORTATEGLIE INOX  
CM 51X54X172 PER 20 TEGLIE  
PORTATA KG 276 ■

su richiesta carrelli con tipologie di utilizzo e misure diverse.





**111250** - CARRELLO PORTAPIATTI INOX CM 74X74X185  
PER PIATTI DA 18 A 23 CM PORTATA 96 PIATTI KG 100  
**111239** - CARRELLO PORTAPIATTI INOX CM 74X74X185  
PER PIATTI DA 24 A 31 CM PORTATA 96 PIATTI KG 100



**125712** - CARRELLO PORTAPIATTI INOX CM 72X72X182  
PORTATA FINO A 80 PIATTI DA Ø CM 16 A Ø CM 32 ■



**113573** - CARRELLO PORTAVASSOI INOX CM 46X55X153 PORTATA 10 VASSOI  
**113574** - CARRELLO PORTAVASSOI INOX CM 88X55X153 PORTATA 20 VASSOI  
**113575** - CARRELLO PORTAVASSOI INOX CM 129X55X153 PORTATA 30 VASSOI



**112790** - CARRELLO PORTAVASSOI INOX  
CM 46X55X153 PORTATA 10 VASSOI ■

su richiesta carrelli con tipologie di utilizzo e misure diverse.







**100852** - CARRELLO PORTACASSE INOX CM 57X97X103  
PORTATA KG 200



**113577** - CARRELLO PORTACASSE INOX CM 57X97X103  
PORTATA KG 250



**123006** - CARRELLO PORTACASSE CM 89X59X86  
PORTATA MASSIMA 300 KG



**113576** - CARRELLO PORTACESTE  
PER LAVASTOVIGLIE  
INOX CM 51X51X96



**123007** - CARRELLO PER TRASPORTO CESTELLI CM 55X55



**119233** - CARRELLO SERVIZIO PORTAPIATTI CM 73X73 H 81  
5 SETTORI REGOLABILI DA 45 A 60 POSTI  
PER PIATTI DA CM 18 A CM 32,5  
(con copertura per stoccaggio)



su richiesta carrelli con tipologie di utilizzo e misure diverse.




**CAMBRO**



**97379** - CARRELLO SERVIZIO PORTAPIATTI 4 SETTORI  
Ø PIATTO MASSIMO CM 31,1 \*

**CAMBRO**



**82493** - CARRELLO SERVIZIO PORTAPIATTI 4 SETTORI  
Ø PIATTO MASSIMO CM 28,6 \*

**CAMBRO**



**51783** - CARRELLO SERVIZIO PORTAPIATTI 5 SETTORI  
Ø PIATTO MASSIMO CM 24,1 \*



**111240** - CARRELLO PORTABIANCHERIA/PULIZIA 2 SACCHI  
CM 145X50X140 PORTATA KG 80

**BOX PLASTICA PER TRASPORTO PIATTI**



- 1** 61629 - BOX PLASTICA PER TRASPORTO PIATTI  
CM 40X40 H 31,5 ■
- 2** 61736 - COPERCHIO PLASTICA PER BOX CM 40X40 ■
- 3** 61634 - TUBO PLASTICA FERMAPIATTI H 30 CM ■



**126606** - CARRELLO SERVIZIO DOPPIO SECCHIO  
CM 132X75 H 110 ■



**123013** - CAVALLETTA AVVISO PAVIMENTO  
BAGNATO/FUORI SERVIZIO CM 30X31 H 65

su richiesta carrelli con tipologie di utilizzo e misure diverse.

700



## ABBIGLIAMENTO

su richiesta disponibilità abbigliamento professionale per ogni tipo di utilizzo.



### CAMICE UOMO BIANCO MANICA LUNGA

114567 - TG. S / 114568 - TG. M  
114569 - TG. L / 114570 - TG. XL  
114571 - TG. XXL

### CAMICE DONNA BIANCO MANICA LUNGA

114572 - TG. XS / 114573 - TG. S  
114574 - TG. M / 114575 - TG. L  
114576 - TG. XL / 114577 - TG. XXL



### 30752 - PAPILLON NERO

### GREMBIULE SOMMELIER

114578 - NERO  
114579 - BORDEAUX



### 57247 - CAPPELLO CUOCO BIANCO CONF 3 PZ

### GIACCA CUOCO BIANCA MANICA LUNGA

114543 - TG. XS / 114544 - TG. S  
114545 - TG. M / 114546 - TG. L  
114547 - TG. XL / 114548 - TG. XXL  
114549 - TG. XXXL

### GIACCA CUOCO BIANCA MANICA CORTA

114536 - TG. XS / 114537 - TG. S  
114538 - TG. M / 114539 - TG. L  
114540 - TG. XL / 114541 - TG. XXL  
114542 - TG. XXXL



### GIACCA CUOCO BIANCA CON RIGA NERA

114604 - TG. S / 114605 - TG. M  
114606 - TG. L / 114607 - TG. XL  
114608 - TG. XXL

### PANTALONE CUOCO RIGA NERA

114614 - TG. S / 114615 - TG. M  
114616 - TG. L / 114617 - TG. XL  
114618 - TG. XXL



### GIACCA CUOCO NERA

114499 - TG. S / 114500 - TG. M  
114501 - TG. L / 114502 - TG. XL  
114503 - TG. XXL / 114504 - TG. XXXL

### PANTALONE CUOCO NERO

114505 - TG. XS / 114506 - TG. S  
114507 - TG. M / 114508 - TG. L  
114509 - TG. XL / 114510 - TG. XXL

### 86242 - BANDANA NERA

77853 - BANDANA BIANCA



### GREMBIULE CON PETTORINA

86428 - NERO  
107963 - BORDEAUX CONF 2 PZ



42524 - FAZZOLETTO CUOCO BIANCO



## ABBIGLIAMENTO

su richiesta disponibilità abbigliamento professionale per ogni tipo di utilizzo .



**PANTALONE BIANCO**  
 114511 - TG. XS / 114512 - TG. S  
 114513 - TG. M / 114514 - TG. L  
 114515 - TG. XL / 114516 - TG. XXL  
 114517 - TG. XXXL



**PANTALONE CUOCO QUADRI  
 CON CERNIERA**  
 114519 - TG. 42 / 114520 - TG. 44  
 114521 - TG. 46 / 114522 - TG. 48  
 114523 - TG. 50 / 114524 - TG. 52  
 114525 - TG. 54 / 114526 - TG. 56  
 114527 - TG. 58 / 114528 - TG. 60  
 114529 - TG. 62 / 114530 - TG. 64



**PANTALONE CUOCO QUADRI  
 CON LACCIO**  
 114495 - TG. XS / 114531 - TG. S  
 114532 - TG. M / 114533 - TG. L  
 114534 - TG. XL / 114535 - TG. XXL



**GREMBIULE TEX**  
 114592 - NERO  
 114593 - BORDEAUX  
 114594 - MARRONE



**GREMBIULE COLORADO**  
 114597 - NERO  
 114598 - BORDEAUX  
 114599 - MARRONE



**GREMBIULE FRANCESE**  
 114595 - NERO  
 114596 - BORDEAUX



**GREMBIULE CORTO**  
 56574 - NERO CONF 2 PZ  
 107961 - BORDEAUX CONF 2 PZ



88GS4095/4128



- 47287** - GREMBIULE CON PETTORINA
- 69998** - GREMBIULE CON PETTORINA DOPPIO RITORTO
- 34956** - GREMBIULE SENZA PETTORINA CONF. 2 PZ
- 69999** - GREMBIULE SENZA PETTORINA DOPPIO RITORTO

DSC9683



- 87914** - GREMBIULE CERATO CON PETTORINA BIANCO CM 70X80
- 54470** - GREMBIULE CERATO CON PETTORINA BIANCO CM 60X90

DSC5590



- 1** **54133** - ASCIUGA BICCHIERI BANDA COLORATA CM 60X100
- 2** **54134** - ASCIUGA BICCHIERI A QUADRI CM 50X70
- 3** **81590** - ASCIUGA BICCHIERI RIGATO CM 60X75



- 119558** - PRESINA DA FORNO CM 29X24



- 122650** - GUANTO FORNO NEOPRENE COLORI ASSORTITI CM 32X15 \*



- 1** **42616** - GUANTO DA FORNO BIANCO CM 34 CONF. 2 PZ (conf. in blister appendibile)
- 2** **51176** - GUANTO DA FORNO ANTIADERENTE




- 72122** - GUANTO DA FORNO LUNGO 2 PZ CM 45X14





DSC9747



- ❶ 57707 - SOTTOPIATTO PIZZO Ø CM 25
- ❷ 46091 - TOVAGLIOLO BIANCO CM 50X50
- ❸ 80960 - TOVAGLIOLO BIANCO CM 50X50

DSC9738



- 95860 - TOVAGLIA QUADRATA CM 140X140 \*
- 95861 - TOVAGLIA TONDA Ø CM 240 \*



- 122363 - FERMATOVAGLIA POLICARBONATO

\* su richiesta tovaglie da interno ed esterno in colori e tessuti assortiti (anche su misura)

## ABBIGLIAMENTO CARTA

89FN3424 B/3669



- 28953 - CUFFIA CON VISIERA
- 68892 - CUFFIA TNT

## ABBIGLIAMENTO CARTA

89FN3424/3423



- ❶ 45636 - CAPPELLO CUOCO ALTO
- ❶ 28950 - CAPPELLO CUOCO BASSO
- ❷ 28952 - CAPPELLO BUSTINA STRISCIE BLU

## ABBIGLIAMENTO

88GS4994



- ❶ 29187 - CAPPELLO MONELLO CONF 2 PZ \*
- ❷ 40704 - CUFFIA ROMBI CONF 2 PZ \*
- ❸ 54126 - CUFFIA CON RETE
- ❹ 54132 - BUSTINA RETE

\* conf. in blister appendibile

## ABBIGLIAMENTO



- 114564 - CAPPELLO CON TESA COLORE AZZURRO CONF 2 PZ \*
- 114566 - CAPPELLO CON TESA COLORE GIALLO CONF 2 PZ \*
- 114560 - CAPPELLO CON TESA COLORE ROSSO CONF 2 PZ \*
- 55762 - CAPPELLO CON TESA COLORE BIANCO CONF 2 PZ \*

\* conf. in blister appendibile





**119221** - SEGGIOLONE IN PLASTICA SOVRAPPONIBILE  
CM 50X59 H 86



**119234** - FASCIATOIO IN PLASTICA CM 85X51

GZ231106



**80433** - VETRINA ELETTRICA CALDA VICTORY 3 PIANI LEGNO NICHEL  
SATINATO CM 54X35X62,3

GZ231107



**80435** - VETRINA NEUTRA VICTORY 2 PIANI LEGNO NICHEL SATINATO CM 54X35X39  
**98906** - VETRINA NEUTRA VICTORY 2 PIANI LEGNO OTTONE CM 54X35X39

GZ231104



**80432** - VETRINA ELETTRICA CALDA VICTORY 2 PIANI LEGNO NICHEL  
SATINATO CM 54X35X46,5

**80434** - VETRINA ELETTRICA CALDA VICTORY 2 PIANI LEGNO NICHEL  
SATINATO CM 74X35X46,5

su richiesta gli articoli elettrici sono fornibili, dove possibile, anche a 380 Volt



GZ241227



**83678** - VETRINA ELETTRICA CALDA QUADRO 2 PIANI LEGNO NICHEL SATINATO CM 74X35X46,5

GZ241224



**83677** - VETRINA ELETTRICA CALDA QUADRO 2 PIANI LEGNO NICHEL SATINATO CM 54X35X46,5

GZ241228



**83679** - VETRINA NEUTRA QUADRO 2 PIANI TONDA LEGNO NICHEL SATINATO Ø CM 35 H 40

GZ241225



**83680** - VETRINA NEUTRA QUADRO 2 PIANI LEGNO NICHEL SATINATO CM 74X35X39

su richiesta gli articoli elettrici sono fornibili, dove possibile, anche a 380 Volt

706





**133497** - SALDATORE AUTOMATICO SOTTOVUOTO ELETTRICO W 120 ■



**113507** - SACCHETTI GOFFRATI PER SALDATORE SOTTOVUOTO SET 50 PZ CM 30X22 (per cod. **133497**)

**113508** - SACCHETTI GOFFRATI PER SALDATORE SOTTOVUOTO SET 50 PZ CM 40X28 (per cod. **133497**)



**88422** - MACCHINA PER SOTTOVUOTO PROFESSIONALE ELETTRICA CM 40

**88423** - SACCHETTI PER SOTTOVUOTO CM 20X30 CONF. 100 PZ

**88424** - SACCHETTI PER SOTTOVUOTO CM 30X40 CONF. 100 PZ



**84859** - CONFEZIONATRICE ALIMENTI ELETTRICA CM 46,5X50 H 29 W 650



**116104** - CONFEZIONATRICE SOTTOVUOTO ELETTRICA CM 36X26,5 H 12,6 V 240

**116105** - SACCHETTI GOFFRATI PER CONFEZIONATRICE SOTTOVUOTO CM 30X40 CONF. 100 PZ



**126067** - ESSICCATORE CON 4 SETACCI 3 LIVELLI DI POTENZA TIMER SPEGNIMENTO AUTOMATICO Ø CM 34 H 33 W 700 ■



**116215** - CONFEZIONATRICE SOTTOVUOTO DIGITALE CM 39,5X47 H 37 V 230 CAMERA A VUOTO CM 33,2X33,5 H 17

(su richiesta disponibili sacchetti lisci di varie misure)

GZ259682



**56151** - CUOCIUOVO ELETTRICO INOX CM 36X20 H 29 W 2000

su richiesta gli articoli elettrici sono fornibili, dove possibile, anche a 380 Volt





*Berkel*



**131029** - AFFETTATRICE INOX A VOLANO LAMA Ø CM 30 ■  
**131030** - PIEDISTALLO INOX PER AFFETTATRICE ■

**SIRMAN**



**120689** - AFFETTATRICE ELETTRICA INOX LAMA Ø CM 30 MONOFASE W 147

**SIRMAN**



**117783** - AFFETTATRICE ELETTRICA INOX LAMA Ø CM 35 MONOFASE W 370

**SIRMAN**



**84858** - TAGLIA VERDURE ELETTRICO CM 28X51 H 51 W 515  
**84861** - DISCO PER SFILACCIARE \*  
**84862** - DISCO PER CAROTE JULIENNE \*  
**84863** - DISCO PER FETTE \*  
**84864** - PALETTA ESPULSIONE  
**84865** - PORTADISCHI

\* disponibile su richiesta

**SIRMAN**



**120691** - AFFETTATRICE ELETTRICA INOX LAMA Ø CM 25 MONOFASE W 147

su richiesta gli articoli elettrici sono fornibili, dove possibile, anche a 380 Volt





**SIRMAN**



**84845** - TRITATUTTO CUTTER ELETTRICO VASCA INOX LT 3,3  
CM 37X31 H 26 W 350

**SIRMAN**



**84846** - TRITATUTTO CUTTER ELETTRICO VASCA INOX LT 5,3  
CM 37X31 H 32 W 350

**WARING  
COMMERCIAL**



**115383** - ROBOT DA CUCINA CON  
3 DISCHI LT 1,7 W 410

**SIRMAN**



**84854** - TAGLIAMOZZARELLA ELETTRICO INOX  
CM 23,5X37 H 59 W 210

**84855** - DISCO TAGLIA-MOZZARELLA 7 FORI ACCESSORIO \*

**84856** - DISCO TAGLIA-FUNGHI ACCESSORIO \*

**84857** - DISCO TAGLIA-CAROTE ACCESSORIO \*

\* disponibile su richiesta

**1**



**1 46073** - TRITATUTTO CUTTER ELETTRICO ROBOT COUPE R 101  
MONOFASE + 2 DISCHI LT 1,9 W 450

**2**



**2 46074** - TRITATUTTO CUTTER ELETTRICO ROBOT COUPE R 201  
MONOFASE + 2 DISCHI LT 2,9 W 550

**SIRMAN**



**120684** - TRITACARNE + GRATTOGIA ELETTRICO INOX  
MONOFASE CM 52X36,6 H 37,4 W 550

**SIRMAN**



**120683** - TRITACARNE ELETTRICO INOX MONOFASE  
CM 37,7X36,6 H 37,5 W 550

**SIRMAN**



**120673** - GRATTOGIA ELETTRICA INOX MONOFASE  
CM 44,2X21,2 H 30,2 W 250

su richiesta gli articoli elettrici sono fornibili, dove possibile, anche a 380 Volt





46271 - PAIOLO ELETTRICO RAME PER POLENTA LT 9 Ø 38 CM W 30



46270 - PAIOLO ELETTRICO RAME PER POLENTA LT 9 Ø 33 CM W 24

**KitchenAid®**

54120 - IMPASTATRICE ELETTRICA CLASSIC LT 4,3 CON ACCESSORI W 250  
72170 - IMPASTATRICE ELETTRICA HEAVY DUTY LT 4,8 CON ACCESSORI W 315

**KitchenAid®**

113628 - IMPASTATRICE ELETTRICA HEAVY DUTY  
LT 6,9 CON ACCESSORI W 325

**SIRMAN®**

104877 - IMPASTATRICE ELETTRICA TESTA SOLLEVABILE  
CAPACITÀ VASCA LT 21 CAPACITÀ IMPASTO KG 17 W 750

**SIRMAN®**



120681 - STENDIPIZZA PROFESSIONALE CM 44X38 H 61,5 W 250

su richiesta gli articoli elettrici sono fornibili, dove possibile, anche a 380 Volt





**16948** - MACCHINA PER PASTA INOX  
MANUALE R 220 CM 30X22 H 25  
**45248** - MANOVELLA PER MACCHINA PASTA INOX



**132699** - MACCHINA PER PASTA INOX ELETTRICA  
RMN CM 30X22 H 26 W 160 ■



**132700** - MACCHINA PER PASTA INOX ELETTRONICA  
RBT CM 31X26 H 31 W 160 ■  
**58882** - MACCHINA PER PASTA INOX ELETTRONICA  
CM 31X26 H 29,5 W 290\*  
(vecchio modello)

**TAGLI MACCHINA PASTA**

- 116326** - PER CAPELLI D'ANGELO MM 1,5 (T1) (vecchio modello)\*
- 132702** - PER TAGLIATELLE MM 2 (T2) ■
- 132705** - PER LASAGNETTE MM 12 (T5) ■
- 132703** - PER TRENETTE MM 4 (T3) ■
- 116328** - PER TRENETTE MM 4 (T3) (vecchio modello)\*
- 132704** - PER FETTUCCINE MM 6,5 (T4) ■
- 132706** - PER SPAGHETTI MM 2 ■

- 69523** - KIT INGRANAGGI PER MACCHINA PASTA INOX
- 15598** - IMPASTATRICE PER MACCHINA PASTA INOX PER COD. **58882**



**26465** - ASSE DA PASTA IN LEGNO CM 50X75 H 1,2  
**85233** - ASSE DA PASTA IN LEGNO CM 60X100 H 1,2



**120765** - ASSE DA PASTA IN TIGLIO CM 50X70 H 2



**73880** - CAFFETTIERA ELETTRICA 12 TAZZE  
PER CAFFÈ AMERICANO W 900



**113208** - BOLLITORE ACQUA ELETTRICO  
LT 1,7 W 1000



**96766** - PIASTRA ELETTRICA SENZA BROCCHE CM 40X19,5 H 6 W 130



**126066** - BOLLITORE ACQUA ELETTRICO LT 0,5 W 1000 ■  
(corredato di 2 tazze plastica cl 17 + cucchiaino  
e borsa trasporto)

su richiesta gli articoli elettrici sono fornibili, dove possibile, anche a 380 Volt



**SIRMAN**

**84860** - SPREMIAGRUMI ELETTRICO INOX  
CM 21X26,5 H 38,5 W 150

**SIRMAN**

**120730** - SPREMIAGRUMI ELETTRICO INOX  
CM 21X21 H 31 W 150



**113509** - SPREMIAGRUMI ELETTRICO  
CM 19X15 H 25 W 100



**66487** - SPREMIAGRUMI ELETTRICO INOX  
CM 23X20 H 35 W 300



**126065** - SPREMIAGRUMI A LEVA  
MANUALE INOX CROMATO  
H 37 CM ■



**122662** - SPREMI MELOGRANO/AGRUMI  
A LEVA MANUALE INOX H 47 CM



**66488** - FRULLATORE FRAPPE/MIXER  
ELETTRICO INOX  
CM 22X20 H 45 W 300



**131719** - FRULLATORE FRAPPE/MIXER  
INOX CON BICCHIERE INOX  
CM 17,5X18 H 48 W 150 ■



**1** **82317** - FRULLATORE ELETTRONICO  
BLENDER INOX  
LT 1,3 2 VELOCITÀ W 350



**2** **84464** - FRULLATORE ELETTRONICO  
BLENDER INOX  
LT 1,3 W 400



**1** **130460** - FRULLATORE ELETTRONICO BLENDER INOX CON CONTENITORE GRADUATO  
POLICARBONATO LT 1,5 W 1300 ■



**2** **130461** - FRULLATORE ELETTRONICO BLENDER INOX CON CONTENITORE  
POLICARBONATO LT 1,5 W 900 ■



**3** **130462** - FRULLATORE ELETTRONICO BLENDER INOX CON CONTENITORE INOX  
LT 1,5 W 900 ■

su richiesta gli articoli elettrici sono fornibili, dove possibile, anche a 380 Volt







**70869** - FRULLATORE DOPPIO ELETTRICO  
CON BICCHIERI INOX CM 35X20 H 46  
W 600+600 \*



**67534** - COMBINATO FRULLATORE/SPREMIAGRUMI/  
TRITAGHIACCIO ELETTRICO INOX  
CM 53X33 H 48 W 300+300+900



**133489** - CENTRIFUGA PROFESSIONALE INOX  
CM 31X20,5 H 36 W 240 ■



**84497** - CENTRIFUGA PROFESSIONALE  
INOX CM 24X38 H 49 W 700



**110673** - CENTRIFUGA PROFESSIONALE INOX  
CM 30X24 H 43 W 800



**124275** - ESTRATTORE DI SUCCHI VELOCITÀ MASSIMA  
40 GIRI AL MINUTO CM 21,5X16,5 H 40 W 250 ■



**WARING**  
COMMERCIAL



**115389** - TRITAGHIACCIO ELETTRICO  
LT 2,8 W 240

**SIRMAN**



**120700** - TRITAGHIACCIO ELETTRICO  
LT 3 W 250



**119359** - FABBRICATORE DI GHIACCIO  
DIGITALE LT 2,2 W 150

su richiesta gli articoli elettrici sono fornibili, dove possibile, anche a 380 Volt







**SIRMAN**

**84853** - MIXER A IMMERSIONE CON BRACCIO AMOVIBILE CM 35 W 430



**133490** - MIXER A IMMERSIONE ELETTRICO CON BRACCIO AMOVIBILE E REGOLATORE DI VELOCITÀ LUNGHEZZA ASTA CM 22 W 180 ■



**72231** - MIXER A IMMERSIONE FISSO ELETTRICO INOX CM 29 W 250



**128958** - MIXER A IMMERSIONE FISSO ELETTRICO INOX CM 27 W 1000 ■

**bamix**  
of Switzerland



**130446** - MIXER A IMMERSIONE ELETTRICO INOX LUNGHEZZA ASTA CM 19 17 GIRI AL MINUTO W 200 ■

**SIRMAN**



**120693** - MOTORE MIXER A IMMERSIONE ELETTRICO INOX W 200  
**109198** - ASTA PER MIXER A IMMERSIONE ELETTRICO INOX CM 25  
**120695** - FRUSTA PER MIXER A IMMERSIONE ELETTRICO INOX CM 25

**WARING**  
COMMERCIAL



**1** **115385** - MIXER A IMMERSIONE FISSO ELETTRICO INOX ASTA CM 17,8 230 VOLT  
**2** **115386** - MIXER A IMMERSIONE FISSO ELETTRICO INOX ASTA CM 25,5 230 VOLT

su richiesta gli articoli elettrici sono fornibili, dove possibile, anche a 380 Volt



**SIRMAN**



**120676** - FORNO MICROONDE COMBINATO LT 25 CM 48,3X42,2 H 28 W 900



**75768** - FORNO MICROONDE LT 20 CM 42X30 H 26,5 W 700

**SIRMAN**



**84849** - TOSTIERA ELETTRICA PIASTRA LISCIA - RIGATA DOPPIA  
CM 51,5X43,5 H 23,5 W 3000

**SIRMAN**



**84850** - TOSTIERA ELETTRICA PIASTRA RIGATA SINGOLA  
CM 26X43 H 23,5 W 2100

**SIRMAN**



**120698** - CREPIERA ELETTRICA INOX Ø CM 35 W 2000

**Hotco**



**97631** - TOSTAPANE ELETTRICO 4 SCOMPARTI INOX A ESPULSIONE  
CM 34,3X35,8X23,2 CON TIMER 2700 W



**116064** - SPAZZOLA PER PIASTRA SETOLE OTTONE  
CON RASCHIETTO CM 30

su richiesta gli articoli elettrici sono fornibili, dove possibile, anche a 380 Volt





**84848** - TOSTIERA ELETTRICA SINGOLA 3 PINZE INOX CON TIMER  
CM 47,5X26,5 H 24 W 2400



**84847** - TOSTIERA ELETTRICA DOPPIA 6 PINZE INOX CON TIMER  
CM 47,5X26,5 H 36,5 W 3000



**81073** - TOSTAPANE ELETTRICO ROTATIVO HATCO MINI CM 29X41,6 H 39 W 1300



**68340** - TOSTAPANE ELETTRICO ROTATIVO HATCO STANDARD CM 37X41,6 H 39 W 1900



**84788** - TOSTAPANE ELETTRICO ROTATIVO CM 29,4X63,2 H 34,9 W 1300



**94401** - PIANO CALDO ELETTRICO CM 50X35 W 300



**79819** - SCALDAVIVANDE INOX CON CANDELE CM 33X18  
**131633** - CANDELA T LIGHT RICAMBIO CONF. 100 PZ ■

su richiesta gli articoli elettrici sono fornibili, dove possibile, anche a 380 Volt





**104780** - SCALDAVIVANDE ELETTRICO INOX CM 50X20 W 850



**107397** - PIANO CALDO IN VETROCERAMICA ELETTRICA CM 53X32,5 V 230



**122635** - PIASTRA A INDUZIONE CM 30X35 H 6 W 2000



**104782** - PIASTRA A INDUZIONE DOPPIA CM 60,5X36,5 H 6,5 W 3400



**120699** - PIASTRA A INDUZIONE CM 32,3X37 H 10,5 W 2700



**106801** - FORNELLO IN PIETRA OLLARE CM 37X19 CON SUPPORTO INOX E BASE LEGNO



**106799** - PIETRA OLLARE CM 30X20 CON SUPPORTO INOX



**79545** - PIETRA OLLARE CM 30X40 CON SUPPORTO INOX  
**84658** - RICAMBIO PIETRA OLLARE CM 30X40



**69028** - FORNELLO IN PIETRA OLLARE CM 37X20 CON SUPPORTO INOX  
**85033** - RICAMBIO PIETRA OLLARE CM 37X20

su richiesta gli articoli elettrici sono fornibili, dove possibile, anche a 380 Volt

